PART 1 - CITES QUESTIONS

Note: Part 1 is composed exclusively of the questions included in the CITES Biennial Report format, approved at the 13th meeting of the Conference of the Parties to CITES, October 2004.

* Document as discussed and agreed at COM 45 held on 14

A. General information

Party	The Netherlands
Period covered in this report:	1 January 2009 to 31 December 2010
Details of agency preparing this report	CITES Management Authority of the National Service for the Implementation of Regulations P.O. Box 19530 2500 CM The Hague The Netherlands

Contributing agencies, organizations or individuals	• Department of Nature of the Ministry of Economic Affairs, Agriculture and Innovation.
	• CITES Scientific Authority
	• Food and Consumer Product Safety Authority of the Ministry of Economic Affairs, Agriculture and Innovation:
	  • Plant Health Service
	  • General Inspection Service
	• Customs Service of the Ministry of Finance
	• Platform on Environmental Crime (DNR) of the National Police Agency
	• Office of the Public Prosecutor of the Ministry of Justice
	• Administrative Law Enforcement, the National Service for the Implementation of Regulations
	• Team IBG (Seizure of CITES-goods) of the National Service for the Implementation of Regulations

B. Legislative and regulatory measures

1	Has information on CITES-relevant legislation already been provided under the CITES National Legislation Project? If yes, ignore questions 2, 3 and 4.	Yes (fully) Yes (partly) No No information/unknown	☐ ☒ ☐ ☐
2	If your country has planned, drafted or enacted any CITES-relevant legislation, please provide the following details: Title and date: Status: Brief description of contents: **Changes in Flora and Fauna Act in 2009 and 2010, see Annex 1.** **Complete overview of national legislation in force, see Annex 2.**		
3	Is enacted legislation available in one of the working languages of the Convention?	Yes No No information	☒ ☐ ☐
4	If yes, please attach a copy of the full legislative text or key legislative provisions that were gazetted.	legislation attached provided previously not available, will send later	☒ ☐ ☐
5	Which of the following issues are addressed by any stricter domestic measures that your country has adopted for CITES-listed species (in accordance with Article XIV of the Convention)?	Tick all applicable	

	The conditions for:			The complete prohibition of:		
Issue	Yes	No	No information	Yes	No	No information
Trade	☒	☐	☐	☐	☒	☐
Taking	☒	☐	☐	☐	☒	☐
Possession	☒	☐	☐	☒	☐	☐

	Transport	☒	☐	☐	☐	☒	☐
	Other (specify)	☐	☐	☐	☐	☐	☐
	Additional comments	**In general there are stricter measures for the taking and possession of Annex A specimens (source W or F), primates, large felidae, hawks, rhino horns, tiger bones. Through European Regulations and Directives these restrictions apply to more species, such as The European Bird and Habitat Directive.** **It is only possible to keep hawks with source C if accompanied by DNA fingerprints and an exemption for prohibition of possession.** **By national law for Annex A specimens of all sources it is obligated to keep a register, this also applies to birds of Annex B without a seamless closed foot ring.** **Birds of Annex A need to be marked conform the national law on foot rings.** **Other vertebrates of Annex A need to be marked conform EU Regulations.**					

6	What were the results of any review or assessment of the effectiveness of CITES legislation, with regard to the following items?				Tick all applicable
	Item	Adequate	Partially Inadequate	Inadequate	No information
	Powers of CITES authorities	☒	☐	☐	☐
	Clarity of legal obligations	☒	☐	☐	☐
	Control over CITES trade	☒	☐	☐	☐
	Consistency with existing policy on wildlife management and use	☒	☐	☐	☐
	Coverage of law for all types of offences	☒	☐	☐	☐
	Coverage of law for all types of penalties	☒	☐	☐	☐
	Implementing regulations	☒	☐	☐	☐
	Coherence within legislation	☒	☐	☐	☐
	Other (please specify):	☐	☐	☐	☐
	Please provide details if available:				
7	If no review or assessment has taken place, is one planned for the next reporting period?			Yes ☒ No ☐ No information ☐	
	Please provide details if available: **As mentioned in the previous Biennial Report 2007-2008, an intervention strategy CITES has been launched for the period 2008-2011. The goal of this intervention strategy is to stimulate information exchange between enforcement agencies and uniform risk/priority assessment. In 2011 there will be an evaluation of this intervention strategy.**				
8	Has there been any review of legislation on the following subjects in relation to implementation of the Convention?				Tick all applicable
	Subject	Yes	No	No information	
	Access to or ownership of natural resources	☐	☒	☐	
	Harvesting	☒	☐	☐	
	Transporting of live specimens	☐	☒	☐	
	Handling and housing of live specimens	☐	☒	☐	
	Please provide details if available: **Review of national legislation because of listing of European eel (see Annex 1) and European legislation after CoP15.**				
9	Please provide details of any additional measures taken:				

C. Compliance and enforcement measures

		Yes	No	No information
1	Have any of the following compliance monitoring operations been undertaken?			
	Review of reports and other information provided by traders and producers**: Regulation Registration of Possession and Trade obligates traders and producers such as breeders, zoos and scientific institutions to provide information about their activities.**	☒	☐	☐
	Inspections of traders, producers, markets	☒	☐	☐
	Border controls	☒	☐	☐
	Other (specify)	☐	☐	☐
2	Have any administrative measures (e.g., fines, bans, suspensions) been imposed for CITES-related violations?	☒	☐	☐
3	If Yes, please indicate how many and for what types of violations? If available, please attach details as Annex. **See Annex 3, 4 and 6. Annex 6 gives information on all species (also domestic) as mentioned in article 13 of the Flora and Fauna Act. For this biennial report it wasn't possible make a selection of only CITES species.**			
4	Have any significant seizures, confiscations and forfeitures of CITES specimens been made?	☒	☐	☐
5	If information available:		Number	
	☒ Significant seizures/confiscations		☒	
	☒ Total seizures/confiscations		☒	
	If possible, please specify per group of species or attach details on annex. **See Annex 3, 4 and 6**			
6	Have there been any criminal prosecutions of significant CITES-related violations?	☒	☐	☐
7	If Yes, how many and for what types of violations? If available, please attach details as Annex. **See Annex 6**			
8	Have there been any other court actions of CITES-related violations?	☒	☐	☐
9	If Yes, what were the violations involved and what were the results? Please attach details as Annex. **See Annex 6**			
10	How were the confiscated specimens generally disposed of?			Tick if applicable
	– Return to country of export			☒
	– Public zoos or botanical gardens			☒
	– Designated rescue centres			☒
	– Approved, private facilities			☒
	– Euthanasia			☐
	– Other (specify)			☒
	Comments: **Other: medicines and plants have been destructed**			

11	Has your country provided to the Secretariat detailed information on significant cases of illegal trade (e.g. through an ECOMESSAGE or other means), or information on convicted illegal traders and persistent offenders?	Yes No Not applicable No information	☒ ☐ ☐ ☐
	Comments:		
12	Has your country been involved in cooperative enforcement activities with other countries (e.g. exchange of intelligence, technical support, investigative assistance, joint operation, etc.)?	Yes No No information	☒ ☐ ☐
13	If Yes, please give a brief description**: In criminal cases there is collaboration mostly with neighbouring countries. With other countries sometimes detailed information is exchanged through legal channels.** **Administrative law enforcement: Exchange of information with other countries to determine the legal origin of specimens and investigative assistance. Especially Belgium, Germany, UK, and Czech Republic.** **Within Interpol project RAMP and some individual cases.**		
14	Has your country offered any incentives to local communities to assist in the enforcement of CITES legislation, e.g. leading to the arrest and conviction of offenders?	Yes No No information	☐ ☐ ☒
15	If Yes, please describe:		
16	Has there been any review or assessment of CITES-related enforcement?	Yes No Not applicable No information	☒ ☐ ☐ ☐
	Comments: As mentioned in the previous Biennial Report 2007-2008, an intervention strategy CITES has been launched for the period 2008-2011. The goal of this intervention strategy is to stimulate information exchange between enforcement agencies and uniform risk/priority assessment. In 2011 there will be an evaluation of this intervention strategy.		
17	Please provide details of any additional measures taken:		

D. Administrative measures

D1 Management Authority (MA)

1	Have there been any changes in the designation of or contact information for the MA(s) in your country which are not yet reflected in the CITES Directory?	Yes No No information	☒ ☐ ☐
2	If Yes, please use the opportunity to provide those changes here**. E-mail with changes in contact information has been sent in June 2011. Changes concern change in name of Ministry and constitutional changes (Caribbean Netherlands)**		
3	If there is more than one MA in your country, has a lead MA been designated?	Yes No No information	☒ ☐ ☐
4	If Yes, please name that MA and indicate whether it is identified as the lead MA in the CITES Directory. **Ministry of Economic Affairs, Agriculture and Innovation.** **Department of Nature** **Attn: Mr Marcel van Nijnatten** **National Coordinator CITES** **P.O. Box 20401**		

	NL-2500 EK DEN HAAG **Tel: +31 (70) 378 40 93** **Fax: +31 (70) 378 61 46** **Email: m.j.h.van.nijnatten @ minlnv.nl** **Web: 1. General information / Informacíon general / Informations générales** **2. Policy matters / Cuestiones normativas / Politique générale**		
5	How many staff work in each MA? **One person at the policy section, 14 at the permit and administrative law enforcement section, 350 via the Services under supervision of the Plant Health Service.**		
6	Can you estimate the percentage of time they spend on CITES related matters? If yes, please give estimation **100 % at the policy section, 80% at the permit section, 0,3 % at the Services under supervision of the Plant Health Service.**	Yes No No information	☒ ☐ ☐
7	What are the skills/expertise of staff within the MA(s)?		Tick if applicable
	– Administration		☒
	– Biology		☒
	– Economics/trade		☒
	– Law/policy		☒
	– Other (specify)		☐
	– No information		☐
8	Have the MA(s) undertaken or supported any research activities in relation to CITES species or technical issues (e.g. labelling, tagging, species identification) not covered in D2(8) and D2(9)?	Yes No No information	☐ ☒ ☐
9	If Yes, please give the species name and provide details of the kind of research involved.		
10	Please provide details of any additional measures taken		

D2 Scientific Authority (SA)

1	Have there been any changes in the designation of or contact information for the SA(s) in your country which are not yet reflected in the CITES Directory?	Yes ☐ No ☒ No information ☐
2	If Yes, please use the opportunity to provide those changes here.	
3	Has your country designated a Scientific Authority independent from the Management Authority?	Yes ☒ No ☐ No information ☐
4	What is the structure of the SA(s) in your country?	Tick if applicable
	– Government institution	☐
	– Academic or research institution	☐
	– Permanent committee	☒
	– Pool of individuals with certain expertise	☐
	– Other (specify)	☐
5	How many staff work in each SA on CITES issues? **One staff member for 36 hrs/week and one assistant for 20 hrs/week.**	
6	Can you estimate the percentage of time they spend on CITES related matters? If yes, please give estimation **The 1, 5 coordinator (secretary) spend 100% of their time on CITES matters; 8 members of the Committee and 2 additional experts (two in 2009 and one in 2010) have spent between 5% and 20% of their time on CITES matters.**	Yes ☒ No ☐ No information ☐
7	What are the skills/expertise of staff within the SA(s)?	Tick if applicable
	– Botany	☒
	– Ecology	☒
	– Fisheries	☒
	– Forestry	☐
	– Welfare	☒
	– Zoology	☒
	– Other (specify) **Breeding programmes, animal health**	☒
	– No information	☐
8	Have any research activities been undertaken by the SA(s) in relation to CITES species?	Yes ☐ No ☒ No information ☐
9	If Yes, please give the species name and provide details of the kind of research involved.	

Species name	Populations	Distribution	Off take	Legal trade	Illegal trade	Other (specify)
1						
2						
3						
etc.						

No information ☐

10	Have any project proposals for scientific research been submitted to the Secretariat under Resolution Conf. 12.2?	Yes ☐ No ☒ No information ☐

11	Please provide details of any additional measures taken:

D3 Enforcement Authorities

1	To date, has your country advised the Secretariat of any enforcement authorities that have been designated for the receipt of confidential enforcement information related to CITES?	Yes No No information	☐ ☐ ☒
2	If No, please designate them here (with address, phone, fax and email).		
3	Has your country established a specialized unit responsible for CITES-related enforcement (e.g. within the wildlife department, Customs, the police, public prosecutor's office)?	Yes No Under consideration No information	☒ ☐ ☐ ☐
4	If Yes, please state which is the lead agency for enforcement: **Food and Consumer Safety Authority of the Ministry of Economic Affairs, Agriculture and Innovation.** ***Other enforcement authorities*** • **Customs Service of the Ministry of Finance** • **Within the National police: in each police region there are special teams (regional and interregional teams) and on country level one intelligence team. Beside the Food and Consumer Safety Authority the police has around 500 officers who act on offence.** • **Office of the Public Prosecutor of the Ministry of Safety and Justice (within the public prosecutor's office the agency for enforcement is the National Public Prosecutor's Office for Serious Fraud and Environmental Crime (NPPOSFEC) in The Hague, with 4 regional units in Rotterdam, Amsterdam, Zwolle and Den Bosch. The NPPOSFEC is specialised in prosecuting environmental crime (including CITES crime).** • **Administrative Law Enforcement, part of the National Service for the Implementation of Regulations, part of the Ministry of Economics Affairs, Agriculture and Innovation.** • **Team IBG (Seizure of CITES-goods) of the National Service for the Implementation of Regulations**		
5	Please provide details of any additional measures taken:		

D4 Communication, information management and exchange

1	To what extent is CITES information in your country computerized?	Tick if applicable
	– Monitoring and reporting of data on legal trade	☒
	– Monitoring and reporting of data on illegal trade	☒
	– Permit issuance	☒
	– Not at all	☐
	– Other (specify)	☐

2	Do the following authorities have access to the Internet?						Tick if applicable
	Authority	Yes, continuous and unrestricted access	Yes, but only through a dial-up connection	Yes, but only through a different office	Some offices only	Not at all	Please provide details where appropriate
	Management Authority	☒	☐	☐	☐	☐	
	Scientific Authority	☒	☐	☐	☐	☐	
	Enforcement Authority	☒	☐	☐	☐	☐	
3	Do you have an electronic information system providing information on CITES species?						Yes ☒ No ☐ No information ☐
4	If Yes, does it provide information on:						Tick if applicable
	– Legislation (national, regional or international)?						☒
	– Conservation status (national, regional, international)?						☒
	– Other (please specify)? **Identification of species (intranet)**						☒
5	Is it available through the Internet:						Yes ☒ No ☐ Not applicable ☐ No information ☐
	Please provide URL: **Some electronic systems (like species identification) via Intranet, others via internet:** **www.cites.nl or www.minlnv.nl/loket ('Vergunningen en Ontheffingen' > 'CITES')** **http://www.minlnv.nederlandsesoorten.nl/lnv.db/lnv.db/i000252.html (Dutch species only)** **www.vwa.nl/onderwerpen/werkwijze-plant/dossier/export-plantmateriaal/exportinspecties/cites-uitvoervergunning (phytosanitary certificates)**						
6	Do the following authorities have access to the following publications?						Tick if applicable
	Publication	Management Authority	Scientific Authority	Enforcement Authority			
	2003 Checklist of CITES Species (book)	☒	☒	☒			
	2003 Checklist of CITES Species and Annotated Appendices (CD-ROM)	☒	☒	☒			
	Identification Manual	☒	☒	☒			
	CITES Handbook	☒	☒	☒			

7	If not, what problems have been encountered to access to the mentioned information?	
8	Have enforcement authorities reported to the Management Authority on:	Tick if applicable
	– Mortality in transport?	☒
	– Seizures and confiscations?	☒
	– Discrepancy in number of items in permit and number of items actually traded?	☒
	Comments:	
9	Is there a government website with information on CITES and its requirements?	Yes ☒ No ☐ No information ☐
	If Yes, please give the URL: **- www.cites.nl or www.minlnv.nl/loket ('Vergunningen en Ontheffingen' > 'CITES')** **- http://www.minlnv.nederlandsesoorten.nl/lnv.db/lnv.db/i000252.html (Dutch species only)** **- www.vwa.nl/onderwerpen/werkwijze-plant/dossier/export-plantmateriaal/exportinspecties/cites-uitvoervergunning (phytosanitary certificates)**	
10	Have CITES authorities been involved in any of the following activities to bring about better accessibility to and understanding of the Convention's requirements to the wider public?	Tick if applicable
	– Press releases/conferences	☒
	– Newspaper articles, radio/television appearances	☒
	– Brochures, leaflets	☒
	– Presentations	☒
	– Displays	☒
	– Information at border crossing points	☒
	– Telephone hotline	☒
	– Other (specify)	☐
	Please attach copies of any items as Annex. **See Annex 5.**	
11	Please provide details of any additional measures taken: **In 2010 a large amount of leaflets and newsletters have been published. This together with an improved service level of the CITES permit section, led to a higher level of 'customer satisfaction' amongst CITES applicants.** **In 2010 a project called CITES EDV was launched. An electronic application form gives applicants the opportunity to apply (through an online application) for permits and certificates electronically.** **Each year the MA visits some trade organisations (e.g. flowerbulb traders, birding associations, turtle association) to discuss questions and problems regarding CITES.**	

D5 Permitting and registration procedures

1	Have any changes in permit format or the designation and signatures of officials empowered to sign CITES permits/certificates been reported previously to the Secretariat? If no, please provide details of any:	Yes ☒ No ☐ Not applicable ☐ No information ☐
	Changes in permit format:	
	Changes in designation or signatures of relevant officials:	

2	To date, has your country developed written permit procedures for any of the following?			Tick if applicable
		Yes	No	No information
	Permit issuance/acceptance	☒	☐	☐
	Registration of traders	☐	☐	☒ not applicable
	Registration of producers	☐	☐	☒ not applicable

3	Please indicate how many CITES documents were issued or denied in the two year period? (Note that actual trade is normally reported in the Annual Report by Parties. This question refers to issued documents).					
	Year 1	Import or introduction from the sea	Export	Re-export	Other	Comments
	How many documents were issued?	1956	543	543	1	Excl. phytosanitary exports and permit's annexes
	How many applications were denied because of severe ommissions or mis-information?	20	4	2	1	
	Year 2 How many documents were issued?	2144	543	644	2	Excl. phytosanitary exports and permit's annexes
	How many applications were denied because of severe ommissions or mis-information?	39	10	2	0	

4	Were any CITES documents that were issued later cancelled and replaced because of severe ommissions or mis-information?	Yes ☒ No ☐ No information ☐
5	If Yes, please give the reasons for this. **A few permits/certificates have been replaced due to omissions or administrative errors.**	

6	Please give the reasons for rejection of CITES documents from other countries.			Tick if applicable
	Reason	Yes	No	No information
	Technical violations	☒	☐	☐
	Suspected fraud	☒	☐	☐
	Insufficient basis for finding of non-detriment	☒	☐	☐
	Insufficient basis for finding of legal acquisition	☒	☐	☐
	Other (specify): **administrative errors**	☒	☐	☐

7	Are harvest and/or export quotas as a management tool in the procedure for issuance of permits? Comments	Yes ☒ No ☐ No information ☐

8	How many times has the Scientific Authority been requested to provide opinions? **2009: 247** **2010: 260** **This includes some thirty advices for other EU Member States, customs, police. lawyers and institutes.**
9	Has the Management Authority charged fees for permit issuance, registration or related CITES activities? — Tick if applicable – Issuance of CITES documents: ☒ – Licensing or registration of operations that produce CITES species: ☐ – Harvesting of CITES-listed species : ☐ – Use of CITES-listed species: ☐ – Assignment of quotas for CITES-listed species: ☐ – Importing of CITES-listed species: ☐ – Other (specify): **EC-certificates, phytosanitary certificates,** ☐
10	If Yes, please provide the amounts of such fees. **60 euros for a CITES-permit, 60 euros for an annex from CITES-permits, 15 euros for an EC-certificate, approximately 30 euros for a CITES-phytosanitary certificate, 100 euros for the exemptions of the national prohibition on possession.**
11	Have revenues from fees been used for the implementation of CITES or wildlife conservation? — Tick if applicable – Entirely: ☒ – Partly: ☐ – Not at all: ☐ – Not relevant: ☐ Comments:
12	Please provide details of any additional measures taken:

D6 Capacity building

1	Have any of the following activities been undertaken to enhance effectiveness of CITES implementation at the national level? — Tick if applicable			
	Increased budget for activities	☐	Improvement of national networks	☒
	Hiring of more staff	☐	Purchase of technical equipment for monitoring/enforcement	☐
	Development of implementation tools	☒	Computerisation	☒
	– Other (specify)			☒

2	Have the CITES authorities in your country been the *recipient* of any of the following capacity building activities provided by external sources?					
	Please tick boxes to indicate which target group and which activity. Target group	Oral or written advice/guidance	Technical assistance	Financial assistance	Training	Other (specify)	What were the external sources?

	Staff of Management Authority	☒	☒	☐	☒	☐	**Visit from CITES MA Germany and CITES MA Belgium. CITES course for MA staff. Technical assistance from UNEP_WCMC for the electronic application form.**
	Staff of Scientific Authority	☐	☐	☐	☐	☐	
	Staff of enforcement authorities	☒	☐	☐	☒	☐	**Within PPO's own training centre**
	Traders	☒	☐	☐	☐	☐	
	NGOs	☐	☐	☐	☐	☐	
	Public	☒	☐	☐	☐	☐	
	Other (specify)	☐	☐	☐	☐	☐	

3	Have the CITES authorities in your country been the *providers* of any of the following capacity building activities?						
	Please tick boxes to indicate which target group and which activity. Target group	Oral or written advice/guidance	Technical assistance	Financial assistance	Training	Other (specify)	Details
	Staff of Management Authority	☒	☐	☐	☒	☐	**Visit to CITES MA Belgium**
	Staff of Scientific Authority	☐	☐	☐	☐	☐	
	Staff of enforcement authorities	☒	☐	☐	☒	☐	**CITES presentation for customs, general inspection service and police**
	Traders	☒	☐	☐	☐	☐	**Flowerbulb traders, birding associations, turtle association, zoo association.**
	NGOs	☒	☐	☐	☐	☐	
	Public	☒	☐	☐	☐	☐	
	Other parties/International meetings	☒	☒	☒	☒	☐	**Development of a EU programme for CITES and pilots for new member states (Hungary)**
	Other (specify)	☒	☐	☐	☐	☐	**SA provides CITES two introductory courses and two case studies at University Leiden and provides two courses at the Master Course in Beaza, Spain.**
4	Please provide details of any additional measures taken:						

D7 Collaboration/co-operative initiatives

1	Is there an inter-agency or inter-sectoral committee on CITES?	Yes	☒
		No	☐
		No information	☐
2	If Yes, which agencies are represented and how often does it meet? **Represented in this working group are the CITES MA (policy section, permit section, administrative law enforcement, scientific authority), Legal office of the Ministry of Economic affairs, Agriculture and Innovation, Office of the Public Prosecutor, Police, Customs Service, Food and Consumer Product Safety Authority (General Inspection Service, Plant Health Service and veterinary import inspection) Frequency 6 x per year.**		

3	If No, please indicated the frequency of meetings or consultancies used by the MA to ensure co-ordination among CITES authorities (e.g. other MAs, SA(s), Customs, police, others):							
		Daily	Weekly	Monthly	Annually	None	No information	Other (specify)
	Meetings	☐	☐	☐	☐	☐	☐	**Additional: The SA invites the staff of MA policy section, MA permit section, Wildlife Inspection and Coordinator seized goods in their plenary meeting 4 times a year.**
	Consultations	☒	☐	☐	☐	☐	☐	**With the SA**

4	At the national level have there been any efforts to collaborate with:	Tick if applicable	Details if available
	Agencies for development and trade	☒	
	Provincial, state or territorial authorities	☒	**Combined inspections are organised with enforcers of provinces and local police agencies.**
	Local authorities or communities	☒	
	Indigenous peoples	☒	
	Trade or other private sector associations	☒	
	NGOs	☒	
	Other (specify)	☐	

5	To date, have any Memoranda of Understanding or other formal arrangements for institutional cooperation related to CITES been agreed between the MA and the following agencies?	Tick if applicable
	SA	☒
	Customs	☒
	Police	☒
	Other border authorities (specify)	☐
	Other government agencies	☒
	Private sector bodies	☐
	NGOs	☐
	Other (specify)	☐
6	Has your country participated in any regional activities related to CITES?	Tick if applicable
	Workshops	☒
	Meetings	☒
	Other (specify)	☐
7	Has your country encouraged any non-Party to accede to the Convention?	Yes ☒
		No ☐
		No information ☐
8	If Yes, which one(s) and in what way?	

9	Has your country provided technical or financial assistance to another country in relation to CITES?	Yes No No information	☒ ☒ ☐
10	If Yes, which country(ies) and what kind of assistance was provided**? Enforcement training in Germany and Croatia by Customs Service.**		
11	Has your country provided any data for inclusion in the CITES Identification Manual?	Yes No No information	☐ ☐ ☐
12	If Yes, please give a brief description.		
13	Has your country taken measures to achieve co-ordination and reduce duplication of activities between the national authorities for CITES and other multilateral environmental agreements (e.g. the biodiversity-related Conventions)?	Yes No No information	☒ ☐ ☐
14	If Yes, please give a brief description. **Policy officers on mea's work closely together to ensure a coordinated Dutch position in international meetings. This coordination takes place both within the Ministry of Economic affairs, Agriculture and Innovation and with other ministries and agencies.**		
15	Please provide details of any additional measures taken:		

D8 Areas for future work

1	Are any of the following activities needed to enhance effectiveness of CITES implementation at the national level and what is the respective level of priority?			
	Activity	High	Medium	Low
	Increased budget for activities	☐	☐	☒
	Hiring of more staff	☐	☐	☒
	Development of implementation tools	☐	☒	☐
	Improvement of national networks	☒	☐	☐
	Purchase of new technical equipment for monitoring and enforcement	☐	☐	☒
	Computerisation	☐	☐	☒
	Other (specify)	☐	☐	☐
2	Has your country encountered any difficulties in implementing specific Resolutions or Decisions adopted by the Conference of the Parties?	Yes No No information		☐ ☒ ☐
3	If Yes, which one(s) and what is the main difficulty?			
4	Have any constraints to implementation of the Convention arisen in your country requiring attention or assistance?	Yes No No information		☐ ☒ ☐
5	If Yes, please describe the constraint and the type of attention or assistance that is required.			
6	Has your country identified any measures, procedures or mechanisms within the Convention that would benefit from review and/or simplification?	Yes No No information		☐ ☒ ☐
7	If Yes, please give a brief description.			
8	Please provide details of any additional measures taken:			

E. General feedback

Please provide any additional comments you would like to make, including comments on this format.

Thank you for completing the form. Please remember to include relevant attachments, referred to in the report. For convenience these are listed again below:

Question	Item		
B4	Copy of full text of CITES-relevant legislation	Enclosed Not available Not relevant	☒ ☐ ☐
C3	Details of violations and administrative measures imposed	Enclosed Not available Not relevant	☒ ☐ ☐
C5	Details of specimens seized, confiscated or forfeited	Enclosed Not available Not relevant	☒ ☐ ☐
C7	Details of violations and results of prosecutions	Enclosed Not available Not relevant	☒ ☐ ☐
C9	Details of violations and results of court actions	Enclosed Not available Not relevant	☒ ☐ ☐
D4 (10)	Details of nationally produced brochures or leaflets on CITES produced for educational or public awareness purposes, Comments: **See Annex 5 and additionally** **Website Public Prosecutor's office:** **http://www.vetverkeerd.nl/natuur/gifbelten_en/#top**	Enclosed Not available Not relevant	☒ ☐ ☐

ANNEX - PROPOSED BIENNIAL REPORT FORMAT

PART 2 - SUPPLEMENTARY QUESTIONS[1]

Note: Questions in Part 2 are additional to those in Part 1, and relate to information on the provisions of the EC Regulations (Regulation (EC) No. 338/97 and Regulation (EC) No. 865/2006) that fall outside the scope of CITES.

Please be aware that questions in Part 2 have been updated since the last reporting period, and this new version should be used when submitting biennial reports.

[1] Part 2 agreed at COM 45

PART 2 - SUPPLEMENTARY QUESTIONS

Note: Questions in Part 2 are additional to those in Part 1, and relate to information on the provisions of the EC Regulations (Regulation (EC) No. 338/97 and Regulation (EC) No. 865/2006) that fall outside the scope of CITES.

Please be aware that questions in Part 2 have been updated since the last reporting period, and this new version should be used when submitting biennial reports.

PART 2 SUPPLEMENTARY QUESTIONS

The numbering of this section reflects that in Annex 2, Part 1, with the addition of (b) to distinguish the two. New questions that do not correspond to questions in Annex 2, Part 1 are marked "new". Unless otherwise stated, the legislation referred to below is Council Regulation (EC) No. 338/97.

B. Legislative and regulatory measures

1b	If not already provided under questions B (2) and B (4), please provide details of any national legislation that has been updated in this reporting period and attach the full legislative text.
2b	If your country has planned, drafted or enacted any additional Regulation -relevant legislation, other than that reported under question B (2) or above, please provide the following details:
	Title and date: Status:
	Brief description of contents:

5b Has your country adopted any stricter domestic measures, other than those reported under question B(5), specifically for non CITES-listed species[2]?

Tick all applicable categories below that these categories apply to.

	The conditions for:			The complete prohibition of:		
Issue	Yes	No	No information	Yes	No	No information
Trade	☒	☐	☐	☐	☒	☐
Taking	☒	☐	☐	☐	☒	☐
Possession	☒	☐	☐	☐	☒	☐
Transport	☒	☐	☐	☐	☒	☐
Other (specify)	☐	☐	☐	☐	☐	☐
Additional comments	**e.g. Habitats Directive and Birds Directive have been implemented in national regulations.**					

8b Has there been any review of legislation on the following subjects in relation to implementation of *Council Regulation (EC) No. 338/97*?

	Yes	No	No information
Introduction of live Regulation-listed species into the Community that would threaten the indigenous fauna and flora (in accordance with Article 3, paragraph 2 (d)).	☐	☒	☐
Marking specimens to facilitate identification (in accordance with Article 19, paragraph 1 (iii))..	☒	☐	☐

Please provide details if available:

9b Please provide the following details about Regulations-related violations:

Maximum penalties that may be imposed;

i) **A maximum of 6 years of imprisonment for violation of the Flora & Fauna act article 13a (implemented CITES Regulation), or a maximum fine of 76,000 Euro for individuals and 760,000 Euro for corporations;**

ii) Or any other additional measures taken in relation to implementation of the Regulation not reported on in question B (9).

- Confiscation

- To revoke permits

[2] In this questionnaire, "non CITES-listed species" refers to species that are listed in the Regulation Annexes, but not in the CITES Appendices. They include some species in Annexes A and B and all those in Annex D.

C. Compliance and enforcement measures

2b	Have any actions, in addition to those reported in C (2-9) above, been taken for Regulation-related violations?	Yes No No information	☐ ☒ ☐
9b	Please provide the following details about Regulations-related violations: **i)** Maximum sanctions which have been imposed over this reporting period; **See Annex 6** ii) The outcomes of any prosecutions; **See Annex 6**		
16b	Has there been any review or assessment of Regulation-related enforcement, in addition to that reported under C (16) above?	Yes No No information	☐ ☒ ☐
	Comments:		
18 new	Have specimens been marked to establish whether they were born and bred in captivity? (In accordance with *Commission Regulation (EC) No. 865/2006*, Article 66)	Yes No No information	☒ ☐ ☐
	Comments: **See Regulation on the issue and characteristics of closed leg rings and other marks, Annex 2**		
19 new	Have any monitoring activities been undertaken to ensure that the intended accommodation for a live specimen at the place of destination is adequately equipped to conserve and care for it properly? (In accordance with Article 4 paragraph 1 (c) of *Council Regulation (EC) No. 338/97*).	Yes No No information	☒ ☐ ☐
	Comments:		
20 new	Have national action plans for co-ordination of enforcement, with clearly defined objectives and timeframes been adopted, and are they harmonized and reviewed on a regular basis? (In accordance with *Commission Recommendation C (2007) 2551*, paragraph IIa.)	Yes No No information	☒ ☐ ☐
	Comments: **There is a cooperative strategy (Intervention Strategy) for CITES enforcement.**		
21 new	Do enforcement authorities have access to specialized equipment and relevant expertise, and other financial and personnel resources? (In accordance with *Commission Recommendation C (2007) 2551*, paragraph IIb.) If yes, please provide details. **Scientific expertise from the Leiden Museum Naturalis is used to determine species that are confiscated.**	Yes No No information	☒ ☐ ☐
	Comments:		
22 new	Do penalties take into account inter alia the market value of the specimens and the conservation value of the species involved in the offence, and the costs incurred? (In accordance with *Commission Recommendation C (2007) 2551*, paragraph IIc.)	Yes No No information	☒ ☐ ☐
	Comments:		

23 new	Are training and/or awareness raising activities being carried out for a) enforcement agencies, b) prosecution services, and c) the judiciary? (In accordance with *Commission Recommendation C (2007) 2551*, paragraph IId.)	Yes No No information	☒ ☐ ☐
	Comments:		
24 new	Are regular checks on traders and holders such as pet shops, breeders and nurseries being undertaken to ensure in-country enforcement? (In accordance with *Commission Recommendation C (2007) 2551*, paragraph IIg.)	Yes No No information	☒ ☐ ☐
	Comments:		
25 new	Are risk and intelligence assessment being used systematically in order to ensure thorough checks at border-crossing points as well as in-country? (In accordance with *Commission Recommendation C (2007) 2551*, paragraph IIh.)	Yes No No information	☒ ☐ ☐
	Comments:		
26 new	Are facilities available for the temporary care of seized or confiscated live specimens, and are mechanisms in place for their long-term re-homing, where necessary? (In accordance with *Commission Recommendation C (2007) 2551*, paragraph Iii.)	Yes No No information	☒ ☐ ☐
	Comments:		
27 new	Is cooperation taking place with relevant enforcement agencies in other Member States on investigations of offences under Regulation No. (EC) 338/97? (In accordance with *Commission Recommendation C (2007) 2551*, paragraph IIIe.)	Yes No No information	☒ ☐ ☐
	Comments:		
28 new	Is assistance being provided to other Member States with the temporary care and long-term re-homing of seized or confiscated live specimens? (In accordance with *Commission Recommendation C (2007) 2551*, paragraph IIIj.)	Yes No No information	☒ ☐ ☐
	Comments:		

29 new	Is liaison taking place with CITES MAs and law enforcement agencies in source, transit and consumer countries outside of the Community as well as the CITES Secretariat, ICPO, Interpol and the World Customs Organization to help detect, deter and prevent illegal trade in wildlife through the exchange of information and intelligence? (In accordance with *Commission Recommendation C (2007) 2551*, paragraph IIIk.)	Yes No No information	☒ ☐ ☐
	Comments:		
30 new	Is advice and support being provided to CITES MAs and law enforcement agencies in source, transit and consumer countries outside of the Community to facilitate legal and sustainable trade through correct application of procedures? (In accordance with *Commission Recommendation C (2007) 2551*, paragraph IIIl.)	Yes No No information	☒ ☐ ☐
	Comments:		

D. Administrative measures

D1 Management Authority (MA)

8b	Have the MA(s) undertaken or supported any research activities in relation to non CITES-listed species or technical issues (e.g. species identification) not covered in D2 (8) and D2 (9)?	Yes No No information	☐ ☐ ☒
11 new	Has the Commission and the CITES Secretariat (if relevant) been informed of the outcomes of any investigations that the Commission has considered it necessary be made? (In accordance with Article 14 paragraph 2 of *Council Regulation (EC) No. 338/97*)?	Yes No No information	☐ ☐ ☒

D2 Scientific Authority (SA)

8b	Have any research activities been undertaken by the SA(s) in relation to non CITES listed species?	Yes No No information	☐ ☒ ☐
9b	If Yes, please give the species name and provide details of the kind of research involved.		

Species name	Populations	Distribution	Off take	Legal trade	Illegal trade	Other (specify)
1						
2						
3						
etc.						

No information ☐

11 new	How many Scientific Review Group (SRG) meetings have the SA attended?	Number	**8**
	Indicate any difficulties that rendered attendance to the SRG difficult:		

D3 Enforcement Authorities

6 new	Has a liaison officer/focal point for CITES been nominated within each relevant enforcement authority in your country?	Yes	☒
		No	☐
		Under consideration	☐
		No information	☐

D4 Communication, information management and exchange

1b	Is Regulation-related information in your country computerized on?		Tick if applicable
	– Annex D listed species		☒
	– Other matters not reported on in question D4 (1) (please specify)		☐
3b	Do you have an electronic information system providing information on Regulation-listed species?	Yes	☒
		No	☐
		No information	☐

D5 Permitting and registration procedures

9b	Has the Management Authority charged fees for any Regulation-related matters not covered in question D5 (9)?	Yes	☐
		No	☒
	If yes, please provide details of these Regulation-related matters and the amount of any such fees.	No information	☐
13 new	Can you indicate the percentage of permits/certificates issued that are returned to the MA after endorsement by customs?	Percentage : **82%**	
		No information	
			☐
			☐
14 new	Has a list of places of introduction and export in your country been compiled in accordance with Article 12 of *Council Regulation (EC) No. 338/97*?	Yes	☒
		No	☐
	If yes, please attach. **See Annex 2**	No information	☐
15 new	Have persons and bodies been registered in accordance with Articles 18 and 19 of Commission Regulation (EC) No. 865/2006?	Yes	☒
		No	☐
	If yes, please provide details. **According to art. 19 a candalilla wax producer has been registered in 2010 but now there is a exemption for this species so registration is not necessary anymore.**	No information	☐
16 new	Have Scientific institutions been registered in accordance with Article 60 of Commission Regulation (EC) No. 865/2006?	Yes	☐
		No	☒
	If yes, please provide details.	No information	☐
17 new	Have breeders been approved in accordance with Article 63 of Commission Regulation (EC) No. 865/2006?	Yes	☐
		No	☒
	If yes, please provide details.	No information	☐
18 new	Have caviar (re-)packaging plants been licensed in accordance with Article 66 (7) of Commission Regulation (EC) No. 865/2006?	Yes	☒
		No	☐
	If yes, please provide details. **See website www.cites.org**	No information	☐

19 new	Are phytosanitary certificates used in accordance with Article 17 of Commission Regulation (EC) No. 865/2006? If yes, please provide details.	Yes No No information	☒ ☐ ☐
20 new	Have cases occurred where export permits and re-export certificates were issued retrospectively in accordance with Article 15 of Commission Regulation (EC) No. 865/2006? If yes, please provide details.: **One retrospective re-export certificate has been issued for 12 specimens of the species *Zamia integrifolia*.**	Yes No No information	☒ ☐ ☐

D8 Areas for future work

2b	Has your country encountered any difficulties in implementing specific suspensions or negative opinions adopted by the European Commission? (In accordance with Article 4 (6)).	Yes No No information	☐ ☒ ☐
4b	Have any constraints to implementation of the Regulation, not reported under question D8 (4) , arisen in your country requiring attention or assistance?	Yes No No information	☐ ☒ ☐

landbouw, natuur en
voedselkwaliteit

CITES NIEUWSBRIEF

oktober 2009

Onderwerpen:

- Rectificatie nieuwsbrief januari 2009: Bijlage X-vogels
- Regelgeving pootringen is gewijzigd
- Pre-conventie Europese aal
- Contactinformatie

Rectificatie nieuwsbrief januari 2009: Bijlage X-vogels

In de nieuwsbrief van januari 2009 is helaas een fout geslopen. In deze nieuwsbrief staat dat er een EG-certificaat is vereist voor ongeringde vogels die op bijlage X zijn opgenomen. Dit is niet correct. Voor geringde én ongeringde bijlage X vogels is geen EG-certificaat vereist.

Om verwarring te voorkomen zal de nieuwsbrief van januari 2009 ook worden gecorrigeerd. U kunt deze nieuwsbrief, net als alle andere nieuwsbrieven terugvinden op www.minlnv.nl/loket. Ga naar Vergunning en ontheffing > CITES > Nieuwsbrieven.

Regelgeving pootringen is gewijzigd

Vanaf 1 juli 2009 is het aanvragen van pootringen veranderd. Misschien heeft u hier al informatie over ontvangen van een van de vogelbonden. Hieronder leest u meer over de wijziging van de regelgeving voor pootringen. Daarnaast leest u nog aanvullende informatie over het ringen van vogels die op bijlage A van de Basisverordening[1] staan én genoemd zijn in Bijlage X van de Uitvoeringsverordening[2].

De belangrijkste reden voor het veranderen van de regelgeving is verbetering van de administratie rondom de pootringen. Zo wordt vanaf dit jaar het ringenarchief gedigitaliseerd. Met één druk op de knop verschijnt de herkomst van een ringnummer op het scherm. De vogelbonden beheren de gegevens en sturen deze deels door naar het ministerie van Landbouw, Natuur en Voedselkwaliteit (LNV). Dit is nodig als de Algemene Inspectiedienst of een andere controlerende instantie vragen heeft over de naleving van de Ringenregeling.

De verschillende vogelbonden en het ministerie van LNV zijn al enkele jaren bezig om de huidige regeling aan te passen. De vogelbonden zijn nu verplicht om gegevens digitaal bij het ministerie aan te leveren. Eerder gebeurde dit op papier. In april is de 'Regeling afgifte en kenmerken gesloten pootringen en andere merktekens' in de Staatscourant gepubliceerd. Daarmee is de gewijzigde regeling vanaf 1 juli 2009 definitief in werking getreden. Het ministerie van LNV gaat zorgvuldig met de aangeleverde gegevens van de kwekers om en voldoet aan de eisen van de Wet Bescherming Persoonsgegevens. Andere organisaties of overheidsinstanties krijgen geen toegang tot het pootringdossier.

Wat verandert er voor u?

Voor de individuele kweker verandert er door de digitale verstrekking aan LNV niets, behalve als uw bond iets anders voorschrijft dan u tot nu toe gewend was. Bijvoorbeeld als u uw pootringen

[1] 1 In de soortenlijst kunt u opzoeken in welke Appendix of Bijlage een CITES-soort is opgenomen. De Soortenlijst is onderdeel van de Basisverordening (Verordening 338/97). De Soortenlijst wijzigt door middel van een wijzigingverordening. De meest recente soortenlijst kunt u terugvinden op www.minlnv.nl/loket. Ga naar Vergunning en ontheffing > CITES > Wet- en regelgeving > Europees.

[2] Verordening (EG) nr. 865/2006.

voortaan via een webformulier moet bestellen. Wel zijn tegelijkertijd twee knelpunten in het gebruik van ringen opgelost.

Wijziging 1
Vraagt u pootringen aan voor gefokte vogels die niet behoren tot soorten genoemd op bijlage A van de Basisverordening? Dan mag u vanaf 1 juli 2009 deze pootringen bij gelijke ringmaat aanvragen en gebruiken voor meerdere soorten tegelijk. Voor ringen aangevraagd voor een bijlage A soort blijft de verplichting bestaan dat u de ringen uitsluitend mag gebruiken voor vogels van de soort waarvoor u de ring heeft aangevraagd. Daarnaast is het nu verplicht om bij de bestelling van ringen voor de bijlage A soorten ook het aantal ouderparen (koppels) door te geven.

Wijziging 2
De tweede wijziging is dat u voortaan van de voorgeschreven ringmaat mag afwijken als u aannemelijk kunt maken dat daar een noodzakelijke reden voor is.

Wat staat er in de Ringenregeling?
In de regeling staat onder andere:

- hoe de afgifte van pootringen is geregeld;
- welke gegevens bij de aanvraag van ringen verstrekt moeten worden en vastgelegd door de vogelbond;
- de eisen waaraan de ring moet voldoen;
- welke vogelsoorten geringd moeten worden;
- wat de standaardmaat is voor de betreffende vogelsoort.

Pootringen alleen via de vogelbond
U kunt pootringen voor in Nederland geboren en gefokte vogels alleen aanvragen bij een vogelbond die in de regeling wordt genoemd en daarmee erkend is door de Minister van LNV. Dit zijn de volgende vogelbonden:

- Algemene Nederlandse Bond van Vogelhouders, gevestigd te Zutphen;
- Kleindier Liefhebbers Nederland, gevestigd te Utrecht;
- Nederlandse Bond van Vogelliefhebbers, gevestigd te Bergen op Zoom;
- Vereniging Aviornis International Nederland, gevestigd te Wijchen;
- Vereniging Belangenbehartiging Europese Cultuurvogel, gevestigd te Eindhoven;
- Parkietensociëteit, gevestigd te Twijzelerheide;
- Euro-parrot, gevestigd te Hilversum.

Deze vogelbonden zijn verplicht een administratie bij te houden van de afgegeven pootringen. Hiermee is het mogelijk om de herkomst van de gefokte vogels te traceren.

De vogelbonden verstrekken pootringen aan zowel leden als niet-leden, want aanvragen van kwekers die geen lid zijn mag men niet weigeren. De vogelbonden geven alleen pootringen af als aannemelijk is dat de aanvrager de vogels, waarvoor de ringen aangevraagd worden, daadwerkelijk kweekt. Het aantal ringen moet overeenkomen met de te verwachten nakweek.

Bijlage X vogels en pootringen
In de nieuwsbrief van januari 2009 is meer te lezen over wat het betekent als een vogelsoort op Bijlage X bij de Uitvoeringsverordening is opgenomen. Hierin staat onder meer dat het niet verplicht is om deze vogels te voorzien van een naadloos gesloten pootring.

Deze soorten zijn nu wel opgenomen in de bijlage bij de Ringenregeling. Dit heeft voor wat verwarring gezorgd. Het is nog steeds niet vereist om de vogels op bijlage X te voorzien van een naadloos gesloten pootring. Wij raden wel aan om de vogels te ringen. Als u besluit om de vogels te ringen, raden wij u aan om de gestelde maximale ringmaat in acht te nemen.

Alleen wanneer u vogels wilt uitvoeren die op bijlage X staan moeten deze gemerkt zijn met een naadloos gesloten pootring of een microchiptransponder.

Pre-conventie Europese aal

Onder bepaalde omstandigheden en voorwaarden is het mogelijk om Europese aal, verkregen vóór 13 maart 2009 in- of uit te voeren. Zie voor meer informatie hierover het infoblad 'Europese aal'.

De Europese Commissie heeft besloten dat na de volgende data de benaming 'Pre-conventie' voor Europese aal niet langer wordt geaccepteerd: 1 april 2011 voor levende paling en 1 april 2012 voor alle andere palingproducten. Dit betekent dat u na deze data geen in- of uitvoervergunningen voor 'Pre-conventie' paling meer kunt krijgen.

Contactinformatie

U kunt het CITES-bureau bereiken op de volgende manieren:

Telefoon
Heeft u vragen, dan kunt u op werkdagen tussen 08.30 en 16.30 uur bellen met Het LNV-Loket: 0800 -22 333 22 (voorkeurtoets 5). Vanuit het buitenland: +31 592 332958. U wordt dan doorverbonden met het CITES-bureau.

Post (ook voor het toesturen van aanvraagformulieren)
Dienst Regelingen / CITES-bureau
Postbus 19530
2500 CM Den Haag

Fax
U kunt uw fax voor het CITES-bureau faxen naar: 070-37 86 139. Vermeld duidelijk op de fax dat deze bestemd is voor het CITES-bureau.

E-mail
Het CITES-bureau is ook per e-mail bereikbaar: cites@minlnv.nl

Annex 1
Changes in national legislation 2009 and 2010

Regulation of the Minister of Agriculture, Nature and Food Quality of 10 March 2009, no. TRCJZ/2009/531, containing amendments to two implementing regulations for the Flora and Fauna Act (*Flora- en Faunawet*) and the Fisheries Implementing Regulation (*Uitvoeringsregeling Visserij)* in connection with the inclusion of the eel in Annex B of the CITES Basic Regulation.

The Minister of Agriculture, Nature and Food Quality,

Having regard to article 1 of Commission Regulation (EC) No. 318/2008 amending Council Regulation (EC) No. 338/97 on the protection of species of wild flora and fauna by regulating trade therein (OJ 2008, L 95);

Having regard to article 4, third paragraph, of the Flora and Fauna Act, article 16d of the Protected Animal and Plant Species Exemption Order and article 10a of the Inland Fisheries Regulations of 1985;

Decrees:

ARTICLE I

In Annex 2 of the Animal and Plant Species Designation Order, before the column heading for beetles, the following shall be inserted:

Dutch name	**Scientific name**	**Reason for inclusion**
VISSEN	PISCES S.L.	
Aal	Anguilla anguilla	a

ARTICLE II

An article shall be inserted after article 20 of the Protected Animal and Plant Species Exemption Order, reading:

Article 20a (eel)

- 1. An exemption from the prohibitions referred to in articles 9 and 10 of the act and the prohibition of keeping protected indigenous species of fauna as referred to in article 13, first paragraph, of the act shall be granted for the eel (Anguilla anguilla).
- 2. The exemption referred to in the first paragraph shall only apply if the keeper can demonstrate:
    - – that the provisions laid down in or by virtue of the Fisheries Act 1963 are complied with, or
    - – that the eel has been brought into the Netherlands or acquired in accordance with the provisions laid down in or by virtue of the act and in accordance with the Basic Regulation and the Implementing Regulation.

ARTICLE III

Article 8 of the Fisheries Implementing Regulation shall be amended as follows:

1. The first to third paragraphs shall be renumbered as the second to fourth paragraphs and a new first paragraph shall be inserted, reading:

- 1. An importer of eel as referred to in article 10a, first paragraph, of the *Uitvoeringsregeling Visserij* 1985, who keeps this species, shall keep records as referred to in article 7, first paragraph, showing:
    - a. the quantity;
    - b. the place of storage;
    - c. that date of import and the date of sale;
    - d. the origin, and
    - e. the name of the customer.

2. In the second paragraph (new), ‘eel’ shall be deleted.

3. In the third paragraph (new), the phrase ‘referred to in the first paragraph ’ shall be replaced by: referred to in the first and second paragraphs.

4. In the fourth paragraph, the phrase ‘referred to in the first paragraph’ shall be replaced by: referred to in the first and second paragraphs.

ARTICLE IV

This decree shall enter into force on 13 March 2009.

This decree and the explanatory notes shall be published in the Government Gazette (*Staatscourant*).

The Hague, 10 March 2009

The Minister of Agriculture, Nature and Food Quality,

G. Verburg.

Regulation of the Minister of Agriculture, Nature and Food Quality of 11 August 2010, no. 131186, containing an amendment of the Animal and Plant Species Designation Order and an amendment of the Protected Animal and Plant Species Exemption Order (prohibition on trade in seal products).

The Minister of Agriculture, Nature and Food Quality,

Having regard to Regulation (EC) No. 1007/2009 of the European Parliament and of the Council of the European Union of 16 September 2009 on the trade in seal products (OJ L 286), to Council Directive 83/129/EEC of 28 March 1983 concerning the importation into Member States of skins of certain seal pups and products derived therefrom (OJ L 91) and to article 5, second paragraph, and article 75, first and second paragraphs, of the Flora and Fauna Act;

Decrees:

ARTICLE I

The Animal and Plant Species Designation Order shall be amended as follows:

A

The full stop at the end of subsection c shall be replaced with a semicolon and a subsection shall be inserted in article 1, reading:

- d. Regulation (EC) 1007/2009:

Regulation (EC) 1007/2009 of the European Parliament and of the Council of the European Union of 16 September 2009 on the trade in seal products (OJ L 286).

B

Article 4, second paragraph, subsection c, shall come to read:

- c. Seal as referred to in article 2, first paragraph, of Regulation (EC) 1007/2009.

ARTICLE II

The Protected Animal and Plant Species Exemption Order shall be amended as follows:

A

Article 1, first paragraph, shall be amended as follows:

1. Sections f to j inclusive shall be lettered g to k inclusive.

2. A section shall be inserted after section e, reading:

- f. Regulation (EC) 1007/2009:

Regulation (EC) 1007/2009 of the European Parliament and the Council of the European Union of 16 September 2009 on the trade in seal products (OJ L 286);

B

The second paragraph shall be renumbered as the third paragraph and a paragraph shall be inserted after the first paragraph in article 6, reading:

- 2. For the purpose of transit, an exemption shall be granted from the prohibitions on bringing into or out of the territory of the Netherlands, or transporting, as referred to in article 13, first paragraph, of the act for animals and products of animals of the species referred to in article 4, second paragraph, subsection c, of the Protected Animal and Plant Species Designation Order, which are consigned from a third country and are intended for transit through the Netherlands to a third country.

C

Title ‘§14a. Restriction of exemptions’ shall lapse.

D

Article 20b shall come to read:

Article 20b (seals)

- 1. The prohibitions referred to in article 13, first paragraph, of the act, shall not apply to products of animals of the species referred to in article 4, second paragraph, subsection c, of the Protected Animal and Plant Species Designation Order, insofar as the conditions laid down in article 3 of Regulation (EC) 1007/2009 are complied with, or to animals of these species.

- 2. Articles 3 to 5 inclusive, 7 to 11 inclusive and 16 shall not apply to products of animals of the species referred to in the first paragraph, which are also listed in annex A, B, C or D of the Basic Regulation, unless the conditions laid down in article 3, first and second paragraphs, of Regulation (EC) 1007/2009 are complied with.

- 3. The exemption referred to in the first paragraph shall not apply to the bringing into the territory of the Netherlands from countries other than Member States of the European Union of skins of young animals, or parts or products derived therefrom, of the species hooded seal (*Cystophora cristata*) and harp seal (*Phoca groenlandica*), insofar as those products do not originate from hunts traditionally conducted by the Inuit and other indigenous communities.

ARTICLE III

This regulation shall enter into force on 20 August 2010.

This regulation and the explanatory notes shall be published in the Government Gazette (*Staatscourant*).

The Minister of Agriculture, Nature and Food Quality,

G. Verburg.

Public Prosecutors decisions FEFW 13 2009-2010
Peildatum: 16 mei 2011
Wet:FEFW 13

Afdoeningsperiode Jaar	2009		2010	
Wijze Van Afdoening	Aantal	*%*	Aantal	*%*
Dagvaarden	154	*36%*	168	*44%*
Onvoorwaardelijk sepot	22	*5%*	28	*7%*
Overdracht	27	*6%*	6	*2%*
Transactie	219	*51%*	173	*46%*
Voegen	6	*1%*	1	*0%*
Voorwaardelijk sepot	5	*1%*	3	*1%*
Totaal	**433**		**379**	

Public Prosecutors decisions FEFW 13 2009-2010
Peildatum: 16 mei 2011
Wet:FEFW 13

Afdoeningsperiode Jaar	2009		2010	
Wijze Van Afdoening	Aantal	%	Aantal	%
Dagvaarden	154	*36%*	168	*44%*
Onvoorwaardelijk sepot	22	*5%*	28	*7%*
Overdracht	27	*6%*	6	*2%*
Transactie	219	*51%*	173	*46%*
Voegen	6	*1%*	1	*0%*
Voorwaardelijk sepot	5	*1%*	3	*1%*
Totaal	**433**		**379**	

Annex 4
Significant seizures/confiscations TEAM IBG

2009
246 sheets vineer *Dalbergia nigra*
82 *Geochelone Pardalis*
37 ochids
1 *Amazona viridigendis*
Reptiles : *1 Testude hermanni, 2 Helodrma suspectum, !7 Euro mastics* .
TCM: 50 boxes ech wit 12 pots each pot with 90 tablets *Pygeum africanum* .
1 skin *Panthera pardus* confiscated on a collectionfair.
85,4 kilo ivory from *Loxodonta spp* .
175 feathers *Psitttaciformes spp. and anodorhynchus spp.*
59 bags with 338462 bulbs snowdrops
384 *Euphorbia spp.* Cites I en II. On 2 nurseries
4 Himalayan Griffon , *Gyps himilayensis* , transit from Thailand to Tjechië.

2010
frogs *Ranitomeya benedictya/Exidobates Mysterious/Adelphobates castaneoticus*
transit from United kingdom to Germany
frogs, larve and eggs from *Exidobates mysteriosus* . Total 65 st.
42 stems Swietenia mahagoni
1808 kg *Swietenia mahagoni* , 12 kg *Dalbergia nigra* , 27 kg Swietenia humulus
(trade company in NL)
68 boards *Swietenia mahagoni*
2 horns *Rhinocerotidae spp* . ; transit from Afrika to China
991 kg live *Scleractinia spp*
50 pieces live *Scleractinia spp* .

Annex 3

Significant seizures through Administrative Law Enforcement

- Administrative law enforcement section seized 76 skins of the Crocodylus siamensis. Brought in from Thailand without an import permit. All costs have been passed on to the offender.
- Administrative law enforcement section seized 96 plants of Orchidaceae. Brought in from Thailand without an import permit. After examination this were wild plants. So the export permit didn't belong to the shipment. All costs have been passed on to the offender. The plants were placed in a botanical garden.
- Administrative law enforcement section seized 1 skin and 1 skull of the Panthera pardus. They were brought in from Switzerland without an import permit. All costs have been passed on to the offender.
- Administrative law enforcement section seized 991 kg of Coral Scleractinia. This was brought in from Indonesia without an import and export permit. It was placed in a zoo. All costs have been passed on to the offender.
- Administrative law enforcement section seized 110 plants of Orchidaceae. Brought in from Thailand without an import permit. All costs have been passed on to the offender. The plants were placed in a botanical garden.
- Administrative law enforcement section seized 20 x 330 ml containing Aloe capensis and hydrastis Canadensis, 12x 350 ml containing Aloe ferox, 18x 177 ml containing Aloe ferox, 6x 30 capsules containing Aloe ferox and 20x 30 capsules containing Aloe capensis and hydrastis Canadensis. This was processed in laxative. They were brought in from Ghana without any permits. All costs have been passed on to the offender.
- Administrative law enforcement section seized 16 x pills containing gastrodia elata and 3 x pills containing saussurea costus. They were brought in from China without an import and export permit. All costs have been passed on to the offender.
- Administrative law enforcement section seized 1500 plants Euphorbia abyssinica. They were brought in from Switzerland without an import permit. The plants were destructed. All costs have been passed on to the offender.
- Administrative law enforcement section seized 200 tortoises Crysemys picta bellii. They were brought in from the United States without an import permit. They were placed in a rescue center. The costs €5618,02 have been passed on to the offender.
- Administrative law enforcement section seized 3085 plants Cyces revoluta. They were brought in from Turkey without any permits. The costs €8551,61 have been passed on to the offender. The plants were sold.
- Administrative law enforcement section seized 5 plants of Cycas rumphii. They were brought in from the United States without an import permit. In retrospect an import permit was granted.
- Administrative law enforcement section seized 11118 kg of Anguila Anguila. It was brought in from China without an import permit. All costs have been passed on to the offender. The meat of the anguila anguila have been processed into feed.
- Administrative law enforcement section seized 9 plants of Cactaceae. They were brought in from Cuba without an import permit. They were placed in a botanical garden. The costs €72,00 were passed on to the offender.
- Administrative law enforcement section seized 257 plants of Orchidaceae. They were brought in from Ecuador without an import permit. After examination this were wild plants. So the export permit didn't belong to the shipment. All costs have been passed on to the offender. The plants were sent back to Ecuador. Al costs have been passed on to the offender.
- Administrative law enforcement section seized 38 pieces of ivory from the Elephas Maximus or the Loxodanta Africana. And 64 pieces of bone of the hippopotamus amphbius. Part of the shipment was destructed and part was used for educational purposes. They were offered for sale on the internet. All costs have been passed on to the offender.
- Administrative law enforcement section seized 206 jars containing each 90 pills of prunus Africana. They were brought in from the United States without an export or import permit. They were destructed. All costs have been passed on to the offender.

- Administrative law enforcement section seized 134 plants of Orchidaceae. Brought in from Thailand without an import permit. After examination this were wild plants. So the export permit didn't belong to the shipment. All costs have been passed on to the offender. The plants were placed in a botanical garden.
- Administrative law enforcement section seized 304 plants of Orchidaceae. Brought in from Taiwan without an import permit. All costs have been passed on to the offender. The plants were placed in a botanical garden.
- Administrative law enforcement section seized 162 plants of Orchidaceae. They were brought in from Brasil without an import permit. After examination this were wild plants. So the export permit didn't belong to the shipment. All costs have been passed on to the offender. The plants were placed in a botanical garden.
- Administrative law enforcement section seized 2 jaws of a whale Cetacea. They were brought in from Oman without any permits. They were placed in an educational museum. All costs have been passed on to the offender.
- Administrative law enforcement section seized 1296 jars each containing 90 pills of Coryphontha sulcata. They were brought in from India without any permits. The pills were destructed. All costs have been passed on to the offender.
- Administrative law enforcement section wrote 108 letters to offenders to explain the CITES regulatory.
- Administrative law enforcement section gave out 107 official warnings to offenders.

Annex 5

Leaflets and electronic newsletters written by CITES Permit Section

Leaflets published in 2009:
5.1 Fytosanitairy certificates
5.2 Caviar
5.3 Eel

Leaflets published in 2010:
5.4 General information CITES
5.5 Flowerbulbs and CITES
5.6 EC-certificates
5.7 Import and (re)export
5.8 Notification requirement on your permit
5.9 Code of origin A, C or D
5.10 Travelling with endangered animal and plant species
5.11 Simplified procedure for candelillawax

Electronic Newsletters published in 2009:
5.12 CITES Newsletter January 2009
5.13 CITES Newsletter February 2009
5.14 CITES Newsletter March 2009
5.15 CITES Newsletter April 2009
5.16 CITES Newsletter May 2009
5.17 CITES Newsletter June 2009
5.18 CITES Newsletter July 2009
5.19 CITES Newsletter August 2009
5.20 CITES Newsletter September 2009
5.21 CITES Newsletter October 2009
5.22 CITES Newsletter November 2009
5.23 CITES Newsletter December 2009

Electronic Newsletters published in 2010:
5.24 CITES Newsletter January 2010
5.25 CITES Newsletter February 2010
5.26 CITES Newsletter March and April 2010
5.27 CITES Newsletter May and June 2010
5.28 CITES Newsletter July and August 2010
5.29 CITES Newsletter September and October 2010
5.30 CITES Newsletter November and December 2010

landbouw, natuur en
voedselkwaliteit

INFOBLAD

Fytosanitaire certificaten

Waarom dit infoblad?

Voor een aantal beschermde, veel gekweekte plantensoorten is voor uitvoer naar landen buiten de EU geen CITES-uitvoervergunning nodig. Wél is een CITES-bijschrijving op het fytosanitaire certificaat vereist.

De Keuringsdienst kan een CITES-bijschrijving op het fytosanitair certificaat waarmerken voor de volgende geslachten:

CACTACEAE	Alle soorten opgenomen in Bijlage II van CITES[1]
CYCADACEAE	Alleen Cycas revoluta
EUPHORBIACEAE	Alle succulente soorten opgenomen in Bijlage II van CITES
LILIACEAE	Alle soorten opgenomen in Bijlage II van CITES
NEPENTHACEAE	Alle soorten opgenomen in Bijlage II van CITES
ORCHIDACEAE	Alle soorten opgenomen in Bijlage II van CITES en Paphiopedilum hybriden
SARRACENIACEAE	Alle soorten opgenomen in Bijlage II van CITES

Er is sprake van een aantal algemene vrijstellingen en uitzonderingen. In de Bijlage staat een overzicht van soorten die met een fytosanitair certificaat kunnen worden uitgevoerd. Ook leest u onder dit overzicht welke vrijstellingen van kracht zijn.

Planten gekweekt in de EU

Een CITES-bijschrijving op een fytosanitair certificaat is alleen mogelijk voor planten die in de EU zijn gekweekt. Planten die eerder zijn ingevoerd in de EU en die in de EU zijn opgekweekt, kunnen volgens CITES niet aangemerkt worden als 'in EU gekweekt'.

Voorbeeld: Jonge stekken of zaden van de soort Cycas revoluta zijn vanuit Guatemala ingevoerd en in Nederland opgekweekt. **Deze opgekweekte planten hebben volgens CITES geen herkomst EU en kunnen NIET via een fytosanitair certificaat worden wederuitgevoerd.**

De Keuringsdienst kan vragen naar de herkomst van de planten. Bewaar daarom alle documenten bij de planten waarop de soortnaam en het land van herkomst staat

Verschil in internationale en Europese CITES-regelgeving

Er is een verschil tussen internationale en Europese CITES-regelgeving betreffende het gebruik van fytosanitaire certificaten. Volgens Europese CITES-regelgeving mogen alleen CITES-bijschrijvingen worden gedaan voor gekweekte planten die hun herkomst uit de EU hebben. Volgens de internationale CITES-regelgeving mogen echter alleen CITES-bijschrijvingen worden gedaan door het land waar de planten ook hun herkomst hebben.

---

[1] Om te kunnen vaststellen in welke Bijlage een plantensoort is opgenomen, kunt u de volgende website raadplegen: http://www.unep-wcmc.org/isdb/Taxonomy/ Na het selecteren van de soort vindt u onder de tab Legal de Bijlage waarin de soort is opgenomen. Ook op de Soortenlijst kunt u zien in welke CITES Appendix en Bijlage een CITES-soort is opgenomen. De Soortenlijst is opgenomen in de Basisverordening (Verordening 338/97). De Soortenlijst wijzigt na iedere Conferentie der Partijen door middel van een wijzigingverordening. De laatste versie van de Soortenlijst vindt u terug op www.minlnv.nl/loket. Klik op 'vergunning en ontheffing', 'CITES' en klik op 'Wet- en regelgeving' en ' Europees'.

Voorbeeld: U wilt planten met herkomst uit Spanje, via Nederland, met een Nederlands fytosanitair certificaat uitvoeren naar de Verenigde Staten. Volgens Europese regelgeving is het gewoon mogelijk deze planten met een CITES-bijschrijving op het Nederlandse fytosanitaire certificaat uit te voeren naar de Verenigde Staten. Maar omdat de VS een derde land (land buiten de EU) is mag zij zich beroepen op het internationale CITES-regelgeving. Het kan dus voorkomen dat de zending wordt vastgehouden door het derde land omdat de CITES-bijschrijving op het fytosanitaire certificaat niet is gewaarmerkt door het land van herkomst.

Als u planten wilt uitvoeren die in een andere lidstaat zijn gekweekt, raden wij u aan eerst navraag te doen in het land van bestemming over de CITES-regelgeving in dat land.

Controleer het fytosanitaire certificaat
Controleer goed of het fytosanitaire certificaat op een goede manier is gewaarmerkt. Op het fytosanitaire certificaat moet altijd de door CITES erkende, wetenschappelijke naam vermeld staan, in principe met geslacht en soortnaam. Is dit niet (correct) gebeurd en ontstaan daardoor problemen, dan komen deze voor rekening van de exporteur.

CITES-uitvoervergunning

Voor plantensoorten die *niet* in het overzicht worden genoemd maar die wel onder CITES vallen, is een (weder)uitvoervergunning vereist. U kunt een (weder)uitvoervergunning aanvragen bij het CITES-bureau. Bij invoer in de EU is een invoervergunning nodig. Aanvraagformulieren kunt u terugvinden op www.minlnv.nl/loket. Ga naar 'Vergunning en ontheffing' en 'CITES'.

Meer informatie

Voor vragen kunt u op werkdagen tussen 08.30 en 16.30 uur bellen met Het LNV-Loket: 0800 -22 333 22 (voorkeurtoets 5). U wordt dan doorverbonden met het CITES-bureau. Het CITES-bureau is ook per e-mail bereikbaar: cites@minlnv.nl. Lees meer over fytosanitaire certificaten op www.minlnv.nl. Ga naar "Plantenziektenkundige Dienst".

CITES-bijschrijving op fytosanitair certificaat is mogelijk voor:	**Uitzonderingen:** **Onderstaande soorten mogen <u>niet</u> via een CITES-bijschrijving op een fytosanitair worden uitgevoerd omdat de soorten zijn opgenomen in Appendix I van CITES. Hiervoor is een uitvoervergunning vereist.**				**Uitzonderingen:** **Onderstaande soorten vallen onder een vrijstelling. Ze hebben geen CITES-bijschrijving op een fytosanitair certificaat of een uitvoervergunning nodig.**
Cactaceae spp.	Ariocarpus spp. Astrophytum asterias Aztekium ritteri Coryphantha werdermanni Disocactus spp. Echinocereus ferreirianus ssp. lindsayi Echinocereus schmollii Escobaria minima Escobaria sneedii Mammilaria pectinifera Mammilaria solisioides Melocactus conoideus Melocactus deinacanthus Melocactus glaucesecens Melocactus paucispinus Obregonia denegrii Pachycereus militaris	Pediocactus bradyi Pediocactus knowltonii Pediocactus paradinei Pediocactus peeblesianus Pediocactus sileri Pelecyphora spp. Pereskiopsis spp. Pereskia spp. Quiabentia spp. Sclerocactus brevihamatus ssp. tobuschii Sclerocactus erectocentrus Sclerocactus glaucus Sclerocactus mariposensis Sclerocactus mesae-verdae Sclerocactus nyensis Sclerocactus papyracanthus Sclerocactus pubispinus Sclerocactus wrightiae Strombocactus spp. Turbinicarpus spp. Uebelmannia spp.			Hatiora x graeseri Schlumbergera x buckleyi Schlumbergera russelliana x S. truncata Schlumbergera orssichiana x S. truncata Schlumbergera opuntioides x S. truncata Schlumbergera truncata (cultivars) Opuntia microdasys (cultivars) en Cactaceae spp. kleurmutanten zonder chlorofyl (bijv. Gymnocalycium) geënt op de volgende onderstam: Harrisia 'Jusbertii', Hylocereus trigonus of Hylocereus undatus.
Cycas revoluta	Geen				Geen
Euphorbia spp. , de succulente soorten (vetplanten)	E. ambovombensis E. capsaintemariensis E. cremersii	E. cylindrifolia E. decaryi E. francoisii	E. moratii E. parvicyathophora E. quartziticola E. tulearensis		- Euphorbia trigona - Euphorbia misera - verpakte eindproducten van *Euphorbia antisyphilitica* die zijn klaargemaakt voor de detailhandel. - Kam- of waaiervormige mutanten of kleurmutanten van Euphorbia lactea die op een onderstam van Euphorbia neriifolia zijn geënt - Cultivars van Euphorbia milii mits de zending uit minimaal 100 planten bestaat en de zending eenvoudig te herkennen is als gekweekt.
Aloë spp.	A. albida A. albiflora A. alfredii A. bakeri A. bellatula A. calcairophila	A. compressa A. delphinensis A. descoingsii A. fragilis A. haworthioides	A. helenae A. laeta A. parallelifolia A. purvula A. pillansii	A. polyphylla A. rauhii A. suzannae A. versicolor A. vossii	Aloe vera (syn. A. barbadensis)
Nepenthes spp.	N. khasiana en N. rajah				Geen

CITES-bijschrijving op fytosanitair certificaat is mogelijk voor:	**Uitzonderingen:** **Onderstaande soorten mogen niet via een CITES-bijschrijving op een fytosanitair worden uitgevoerd omdat de soorten zijn opgenomen in Appendix I van CITES. Hiervoor is een uitvoervergunning vereist.**	**Uitzonderingen:** **Onderstaande soorten vallen onder een vrijstelling. Ze hebben geen CITES-bijschrijving op een fytosanitair certificaat of een uitvoervergunning nodig.**
Orchidaceae spp. (incl. bloembollen en knollen van Bletilla, Cypripedium en Pleione) en gekweekte hybride Paphiopedilum soorten	Aerangis ellisii, Dendrobium cruentum, Laelia jongheana, Laelia lobata, Paphiopedilum spp.(behalve gekweekte hybride soorten), Peristeria elata, Phragmipedium spp., Renanthera imschootiana	Zie hieronder: **Vrijstellingen**
Sarracenia spp.	S. rubra ssp. alabamensis; S. rubra ssp. jonesii; S. oreophila	Geen

Vrijstellingen

Algemeen:

Voor de volgende plantendelen van bovenstaande soorten is geen CITES-bijschrijving vereist:

- zaden (met inbegrip van zaadhulsels van Orchidaceae), sporen en pollen (met inbegrip van pollinia). De uitzondering is niet van toepassing op uit Mexico uitgevoerde zaden van Cacataceae spp. en op uit Madagascar uitgevoerde zaden van Beccariophoenix madagascariensis en op Neodypsis decaryi;
- In vitro zaailing- en weefselculturen op een vaste of vloeibare voedingsbodem die in steriele recipiënten worden getransporteerd;
- Afgesneden bloemen van kunstmatig gekweekte planten;
- vruchten en delen en producten van verwilderde of kunstmatig gekweekte planten van het genus *Vanilla* (Orchidaceae) en van de familie Cactaceae;
- stengels, bloemen en delen en producten van verwilderde of kunstmatig gekweekte planten van de soort *Opuntia* subgenus *Opuntia* en *Selenicereus* (Cactaceae).

Orchideeën:

CITES is niet van toepassing op gekweekte hybriden van de geslachten Cymbidium, Dendrobium, Phalaenopsis en Vanda, als de zending voldoet aan de volgende voorwaarden:

- Verzending in colli, die per stuk minimaal 20 stuks van dezelfde hybride bevatten.
- Een colli slechts één hybride bevat.
- De planten gemakkelijk zijn te herkennen als zijnde gekweekt doordat zij een hoge mate van uniformiteit vertonen en in goede gezondheid verkeren. Er zijn geen tekenen dat zij uit het wild komen, zoals schade of sterke uitdroging als gevolg van het verzamelen, onregelmatige groei en heterogeniteit qua grootte en vorm binnen hetzelfde taxon en dezelfde partij, aan de bladeren klevende algen of andere epifyllen of door insecten of andere organismen veroorzaakte schade.
- De zending wordt begeleid door documentatie, zoals een factuur, met daarop duidelijk vermeld de aantallen van elke hybride.

CITES is ook niet van toepassing op Cymbidium (kruisingen binnen het geslacht en daar buiten), Dendrobium (kruisingen binnen het geslacht, die bekend zijn als de ‘nobile-types’ en ‘phalaenopsis-types’), Phalaenopsis (kruisingen binnen het geslacht en daar buiten) en Vanda (kruisingen binnen het geslacht en daar buiten), op voorwaarde dat:

1. Ze verhandeld worden met minimaal één open bloem per plant.
2. Ze professioneel zijn klaargemaakt voor de detailhandel (bijv. met geprint steeketiket en/of hoes met gegevens van de plant).
3. De planten gemakkelijk zijn te herkennen als zijnde gekweekt (hoge mate van reinheid en onbeschadigd).
4. De planten geen kenmerken hebben die er op duiden dat ze uit het wild komen (zoals schade door insecten of andere dieren, bladeren met schimmels of algen).
5. Op het geprinte steeketiket en/of de hoes staat vermeld:
   - De handelsnaam van de plant.
   - Het land van herkomst, of het land waar de plant professioneel is klaargemaakt voor de handel
   - Een foto van de bloem of een ander kenmerk van de plant, waardoor het juiste gebruik van het geprinte steeketiket en/of de hoes eenvoudig te controleren is.

landbouw, natuur en
voedselkwaliteit

CITES NIEUWSBRIEF

februari 2009

Onderwerpen:

- Preconventie en 'geupliste' CITES-soorten
- CITES Reference Guide
- Contactinformatie

Preconventie en 'geupliste' CITES-soorten

Na iedere Conferentie der Partijen (CoP) worden de bijlagen bij de basisverordening (Verordening 338/97) aangepast door een wijzigingsverordening. Met deze wijzigingsverordening wordt de Soortenlijst[1] aangepast. De huidige Soortenlijst is ingegaan op 11 april 2008. Vanaf 11 april zijn daardoor een aantal CITES-soorten verplaatst van Bijlage B naar Bijlage A, of zelfs helemaal nieuw op de Soortenlijst geplaatst. In de praktijk betekent dit dat u voor deze soorten nu wél een EG-certificaat nodig heeft, terwijl voor 11 april nog geen EG-certificaat vereist was. Hieronder wordt uitgelegd wat u moet doen in dergelijke gevallen.

In het algemeen geldt dat overdracht en commerciële handelingen met Bijlage A-dieren met onbekende, wilde oorsprong of eerste generatie nakweek niet zijn toegestaan. Er is echter een uitzondering voor soorten die nieuw op de soortenlijst zijn geplaatst (preconventie) en soorten die zijn verplaatst van Bijlage B naar Bijlage A van de soortenlijst (geupliste soorten).

Preconventie

Van preconventie is sprake op het moment dat het CITES-Verdrag al wel bestond, maar de soort is verkregen[2] voordat het onder het Verdrag viel. Heeft u een CITES-soort met een onbekende oorsprong, wilde oorsprong of van eerste generatie nakweek én heeft u het dier verkregen voordat de regelgeving op het dier van toepassing was? Dan is het toch mogelijk om een EG-certificaat te krijgen voor commerciële doeleinden. Het certificaat is dan geldig voor meerdere overdrachten op de voorwaarde dat het dier is gemerkt volgens artikel 66 van Verordening 865/2006.

<u>Aanvraag indienen voor een EG-certificaat</u>

Vul op het aanvraagformulier in vak 9 code 'O/U'[3] in (preconventie met onbekende oorsprong) of code 'O/W' in (preconventie en uit het wild afkomstig). Als u kunt aantonen dat het om nakweek gaat, dan zijn de codes F en C in sommige gevallen ook mogelijk. Kruis vak 18.7 aan op het aanvraagformulier en vermeld in vak 4 dat het om 'preconventie' gaat. U moet bij uw aanvraag voor een EG-certificaat een bewijs meesturen waaruit blijkt wanneer u het specimen heeft verkregen en of dit op rechtmatige wijze is gebeurd. U kunt dit bewijzen met bijvoorbeeld een kopie van uw registratie volgens de Regeling Administratie (zie CITES Nieuwsbrief februari 2008). Het CITES-bureau kan om aanvullende bewijzen vragen, dit verschilt per aanvraag.

[1] Op de Soortenlijst kunt u zien in welke CITES Appendix en Bijlage een CITES-soort is opgenomen. De Soortenlijst is opgenomen in de Basisverordening (Verordening 338/97). De Soortenlijst wijzigt na iedere Conferentie der Partijen door middel van een wijzigingverordening. De laatste versie van de Soortenlijst vindt u terug op de website www.hetlnvloket.nl. Klik 'vergunning en ontheffing', 'CITES' en klik op 'Wet- en regelgeving' en ' Europees'.

[2] "datum van verwerving: de datum waarop een specimen aan de natuur werd onttrokken, in gevangenschap werd geboren of kunstmatig werd gekweekt" (artikel 1 van Verordening 865/2006)

[3] Voor uitleg over de verschillende oorsprongscodes zie CITES Nieuwsbrief van juni 2008

Nakweek van preconventie-dieren
De nakweek van preconventie-dieren komt ook in aanmerking voor een EG-certificaat geldig voor meerdere overdrachten. Is de nakweek verkregen voordat de regelgeving van toepassing was, kruis dan vak 18.7 aan. Is de nakweek verkregen op het moment dat de regelgeving wel van toepassing was, geeft dan duidelijk in vak 4 aan dat de ouderdieren 'preconventie' zijn. Als de ouderdieren oorsprongscode O/W of O/U hebben, dan krijgt de nakweek oorsprongscode 'F'.

Geupliste soorten
Nogmaals, overdracht en commerciële handelingen met Bijlage A dieren van onbekende, wilde oorsprong of eerste generatie nakweek zijn niet toegestaan. Heeft u een CITES-soort met een onbekende oorsprong, wilde oorsprong of van eerste generatie nakweek én is de soort verplaatst van Bijlage B naar Bijlage A? Dan is het toch mogelijk om een EG-certificaat te krijgen voor commerciële doeleinden. Dit certificaat is dan geldig voor meerdere overdrachten op de voorwaarde dat het dier is gemerkt volgens artikel 66 van Verordening 865/2006.

Aanvraag indienen voor een EG-certificaat
Op het aanvraagformulier moet u in vak 9 code 'W' invullen voor een soort dat afkomstig is uit het wild en die nu op Bijlage A staat, maar die u heeft verkregen toen het nog op Bijlage B stond. Voor geupliste soorten met onbekende oorsprong vult u code 'U' in. Als u kunt aantonen dat het om nakweek gaat, dan zijn de codes F en C in sommige gevallen ook mogelijk. Kruis vak 18.4 aan op het aanvraagformulier en vermeld in vak 4 dat het om een geupliste soort gaat. U moet bij uw aanvraag voor het EG-certificaat een bewijs meesturen waaruit blijkt op welke datum u het specimen heeft verkregen en of dit op rechtmatige wijze is gebeurd. U kunt dit bewijzen met bijvoorbeeld een invoervergunning of een kopie van uw registratie volgens de Regeling Administratie (CITES Nieuwsbrief februari 2008). Het CITES-bureau kan om aanvullende bewijzen vragen, dit verschilt per aanvraag.

Nakweek van geupliste soorten
Ook al is het niet wettelijk geregeld, toch is besloten om EG-certificaten geldig voor meerdere overdrachten af te geven voor nakweek van 'geupliste' ouderdieren. Dit ondanks het feit dat de nakweek van eerste generatie nakweek is en is geboren op het moment dat de soort op Bijlage A stond.

Regeling Administratie en merkplicht van preconventie en geupliste CITES-soorten
Zodra een soort nieuw op Bijlage A van de soortenlijst is geplaatst dan moet u voor levende dieren van deze soort in ieder geval een registratie bijhouden zoals genoemd in de Regeling Administratie. Voor Bijlage B-dieren moet u ook een registratie bijhouden, er zijn een aantal uitzonderingen, zie CITES Nieuwsbrief van februari 2008.

Ook moet u het Bijlage A-dier voorzien van een microchiptransponder (met uitzondering van vogels die al naadloos gesloten pootring hebben). Het is in dit geval niet nodig om vooraf toestemming te vragen voor het chippen. Het is belangrijk dat u het bewijs van het plaatsen van de microchiptransponder door uw dierenarts, bewaart. Het nummer van de microchip en de datum van het chippen moet u opnemen in uw registratie zoals beschreven in de Regeling Administratie. Wij adviseren u het dier te laten chippen vóórdat u een aanvraag indient voor een EG-certificaat zodat wij uw aanvraag sneller kunnen afhandelen.

CITES Reference Guide

Onlangs is op de website van de Europese Commissie een Reference Guide gepubliceerd. Dit is een herziene versie gebaseerd op de vorige editie van de 'Reference Guide to the European Community Wildlife Trade Regulations' gepubliceerd in 1998 en geschreven door de Europese Commissie, TRAFFIC Europe en WWF.

Zowel de basisverordening (Verordening 337/97) en de uitvoeringsverordening (Verordening 865/2006) worden hierin uitgebreid besproken. Er zijn ook verkorte versies van de reference guide beschikbaar in meerdere talen. Al deze publicaties kunt u downloaden via de volgende website: **http://ec.europa.eu/environment/cites/legis_refguide_en.htm**

Contactinformatie

U kunt het CITES-bureau bereiken op de volgende manieren:

Telefoon
Heeft u vragen, dan kunt u op werkdagen tussen 08.30 en 16.30 uur bellen met Het LNV-Loket: 0800 -22 333 22 (voorkeurtoets 5). Vanuit het buitenland: +31 592 332958. U wordt dan doorverbonden met het CITES-bureau.

Post (ook voor het toesturen van aanvraagformulieren)
Dienst Regelingen / CITES-bureau
Postbus 19530
2500 CM Den Haag

Fax
U kunt uw fax voor het CITES-bureau faxen naar: 070-37 86 139. Vermeld duidelijk op de fax dat deze bestemd is voor het CITES-bureau.

E-mail
Het CITES-bureau is ook per e-mail bereikbaar: cites@minlnv.nl

landbouw, natuur en
voedselkwaliteit

CITES NIEUWSBRIEF

januari 2009

Onderwerpen:

- Bijlage X-vogels
- Veelgestelde vragen over CITES
- Contactinformatie

Bijlage X-vogels

Vogelsoorten die zijn opgenomen in Bijlage X bij de Uitvoeringsverordening[1] zijn vogelsoorten die zij opgenomen in Bijlage A van de Basisverordening maar zóveel in gevangenschap worden gefokt dat er vrijwel geen wilde exemplaren meer worden verhandeld.

EG-certificaat

Als een soort is opgenomen in Bijlage X, is er geen EG-certificaat vereist voor overdracht en commerciële handelingen binnen de Europese Unie (artikel 62, eerste lid van de Uitvoeringsverordening).

Uitvoervergunning

De vrijstelling voor Bijlage X-vogels geldt alleen voor EG-certificaten. Wilt u Bijlage X-vogels uitvoeren naar landen buiten de Europese Unie dan heeft u gewoon een uitvoervergunning nodig. Om deze te verkrijgen moeten de vogels voorzien zijn van een naadloos gesloten pootring (artikel 65, vierde lid van de Uitvoeringsverordening). Vermeld bij uw aanvraag voor een uitvoervergunning dan ook de volledige nummers van de naadloos gesloten pootringen.

Naadloos gesloten pootring

Volgens de nationale regelgeving (artikel 12, lid 1 onder a) van de 'Regeling vrijstelling beschermde dier- en plantensoorten' is het niet verplicht om Bijlage X-vogels, die aantoonbaar in gevangenschap zijn gefokt (zie CITES Nieuwsbrief juni 2008), te voorzien van een naadloos gesloten pootring. Wij raden u echter wel aan om uw vogel altijd te merken met een naadloos gesloten pootring. Als de vogel gemerkt is dan moet u het merkteken altijd vermelden op uw aanvraagformulier (artikel 68, tweede lid van de Uitvoeringsverordening).

Registratie

Voor soorten die zijn opgenomen op Bijlage X hoeft geen registratie te worden bijgehouden zoals bedoeld in de 'Regeling administratie bezit van en handel in beschermde dier- en plantensoorten' (zie ook CITES Nieuwsbrief februari 2008). Dit geldt voor zowel geringde als niet-geringde Bijlage X-vogels.

[1] De Uitvoeringsverordening is Verordening (EG) nr. 865/2006. De Uitvoeringsverordening kunt u terugvinden op:
http://www.hetlnvloket.nl/portal/page?_pageid=122,1780638&_dad=portal&_schema=portal

Soorten Bijlage X
Hieronder de soorten die momenteel zijn opgenomen in Bijlage X.

Wetenschappelijke naam	**Gewone naam**
Anas laysanensis	Laysan-taling
Anas querquedula	Zomertaling
Aythya nyroca	Witoogeend
Branta ruficollis	Roodhalsgans
Branta sandvicensis	Hawaii-gans
Oxyura leucocephala	Witkopeend
Catreus wallichi	Wallichs fazant
Colinus virginianus ridgwayi	Noordwest-Mexicaanse boomkwartel
Crossoptilon crossoptilon	Witte oorfazant
Crossoptilon mantchuricum	Bruine oorfazant
Lophophurus impejanus	Himalaya-glansfazant
Lophura edwardsi	Edwards' fazant
Lophura swinhoii	Swinhoe's fazant
Polyplectron napoleonis (voorheen *Polyplectron emphanum*)	Palawan-spiegelpauw
Syrmaticus ellioti	Elliots fazant
Syrmaticus humiae	Hume's fazant
Syrmaticus mikado	Mikadofazant
Columba livia	Rotsduif
Cyanoramphus novaezelandiae	Roodvoorhoofdkakariki
Psephotus dissimilis	Kapparkiet
Carduelis cucullata	Kapoetsensijs

Veelgestelde vragen over CITES

Vraag:
Hoe lang duurt het voordat ik mijn vergunning of certificaat krijg?

Antwoord:
In de Europese regelgeving staat dat vanaf de dag waarop u een volledige aanvraag heeft ingediend, wij binnen één maand een besluit moeten nemen. Wij kunnen hiervan afwijken als wij derden moeten raadplegen of wanneer wij aanvullende informatie bij u moeten opvragen. U wordt hiervan op de hoogte gebracht. U kunt ons helpen de aanvragen snel af te handelen door volledige en correcte aanvragen in te dienen.

Om u te helpen bij het invullen van aanvraagformulieren hebben wij het 'Infoblad in- en (weder)uitvoervergunning' geschreven. Hierin kunt u precies lezen hoe u het aanvraagformulier voor een in- en (weder)uitvoervergunning moet invullen en welke bijlagen u moet meesturen. Dit Infoblad kunt u terugvinden op:
http://www.hetlnvloket.nl/portal/page?_pageid=122,1780638&_dad=portal&_schema=portal

Contactinformatie

U kunt het CITES-bureau bereiken op de volgende manieren:

Telefoon
Heeft u vragen, dan kunt u op werkdagen tussen 08.30 en 16.30 uur bellen met Het LNV-Loket: 0800 -22 333 22 (voorkeurtoets 5). Vanuit het buitenland: +31 592 332958. U wordt dan doorverbonden met het CITES-bureau.

Post (ook voor het toesturen van aanvraagformulieren)
Dienst Regelingen / CITES-bureau
Postbus 19530
2500 CM Den Haag

Fax
U kunt uw fax voor het CITES-bureau faxen naar: 070-37 86 139. Vermeld duidelijk op de fax dat deze bestemd is voor het CITES-bureau.

E-mail
Het CITES-bureau is ook per e-mail bereikbaar: cites@minlnv.nl

landbouw, natuur en
voedselkwaliteit

CITES NIEUWSBRIEF

maart 2009

Onderwerpen:

- Geldigheid Duitse EG-certificaten met foto-identificatie
- Toetreding 175e CITES-partijstaat
- Contactinformatie

Geldigheid Duitse EG-certificaten met foto-identificatie

Al enige tijd geeft de CITES Management Autoriteit van Duitsland EG-certificaten af voor schildpadden met foto-identificatie. Dit is een werkwijze die vooral wordt gebruikt door Duitsland. Nu is de vraag: mag een Duits EG-certificaat met foto-identificatie gebruikt worden voor meerdere overdrachten?

Duitse EG-certificaten met foto-identificatie kunnen binnen Duitsland voor meerdere overdrachten worden gebruikt. Het is wel toegestaan om het dier eenmalig over te dragen aan iemand in een andere lidstaat. Als de schildpad is overgedragen naar een andere lidstaat, dan mag het dier nog wel gehouden worden met het EG-certificaat, maar moet bij een nieuwe overdracht een nieuw EG-certificaat worden aangevraagd. Voor alle duidelijkheid: een EG-certificaat moet worden aangevraagd in de lidstaat waar het dier zich op dat moment bevindt.

In het algemeen geldt dat er voor dieren zonder voorgeschreven merkteken[1] geen specimenspecifiek EG-certificaat wordt afgegeven. Het 'merken' van een schildpad door middel van foto-identificatie geldt niet als erkend en permanent merkteken[2]. Duitsland past artikel 11, derde lid van de Uitvoeringsverordening anders toe door een EG-certificaat af te geven dat binnen Duitsland geldig is voor meerdere overdrachten. Deze werkwijze van de Management Autoriteit van Duitsland is op Europees niveau besproken en goedgekeurd.

Hieronder wordt voor alle duidelijkheid nog eens uitgelegd wat het verschil is tussen specimen-specifieke EG-certificaten en transactiespecifieke EG-certificaten.

Specimenspecifiek EG-certificaat

Specimenspecifieke certificaten zijn geldig voor meerdere overdrachten. U kunt dit certificaat aanvragen wanneer het gaat om een Bijlage A dier dat aantoonbaar van een tweede of latere generatie nakweek is én een naadloos gesloten pootring of microchiptransponder heeft. In dit geval is het EG-certificaat een "paspoort" dat bij het dier moet blijven. Met dit certificaat kan het dier meerdere keren overdragen worden op voorwaarde dat de informatie op het EG-certificaat overeenkomt met de werkelijkheid.

Transactiespecifiek EG-certificaat

Transactiespecifieke certificaten zijn geldig voor één overdracht. U moet een transactiespecifiek certificaat aanvragen als u een levend Bijlage A dier heeft zonder naadloos gesloten pootring of microchiptransponder. Ook moet u een transactiespecifiek certificaat aanvragen voor Bijlage A dieren die niet aantoonbaar van tweede of latere generatie nakweek zijn. De reden hiervoor is dat deze dieren alleen voor niet-commerciële doeleinden mogen worden gebruikt en de bestemming moet worden getoetst.

[1] volgens artikel 66 van Uitvoeringsverordening 865/2006

[2] volgens artikel 11, derde lid van Uitvoeringsverordening 865/2006

Maar let op, er zijn altijd uitzonderingen. Voorbeeld: een dier is ingevoerd in Nederland voor educatieve doeleinden. Ook al is het dier aantoonbaar van tweede generatie nakweek én heeft het een naadloos gesloten pootring of microchiptransponder, dan geven wij toch geen specimenspecifiek certificaat af. Het CITES-bureau kan namelijk afhankelijk van het doel en andere omstandigheden ervoor kiezen toch een transactiespecifiek certificaat af te geven in plaats van een specimenspecifiek certificaat.

Toetreding 175e CITES-partijstaat

Met ingang van 21 april 2009 is het internationale CITES-Verdrag ook van toepassing in Bosnië-Herzogovina. Bosnië-Herzegovina grenst aan de landen Kroatië, Servië en Montenegro die ook partijstaat zijn van CITES.

In Bosnië-Herzogovina komen bijna negentig CITES-soorten voor, met name orchideeën en roofvogels. De handel in CITES-soorten bestaat voornamelijk uit medicinale planten (export) en reptielenlederen producten (import).

Voor contactgegevens van de CITES Management Autoriteiten van Bosnië-Herzegovina ga naar www.cites.org en klik op 'national contacts & information'.

Contactinformatie

U kunt het CITES-bureau bereiken op de volgende manieren:

Telefoon
Heeft u vragen, dan kunt u op werkdagen tussen 08.30 en 16.30 uur bellen met Het LNV-Loket: 0800 -22 333 22 (voorkeurtoets 5). Vanuit het buitenland: +31 592 332958. U wordt dan doorverbonden met het CITES-bureau.

Post (ook voor het toesturen van aanvraagformulieren)
Dienst Regelingen / CITES-bureau
Postbus 19530
2500 CM Den Haag

Fax
U kunt uw fax voor het CITES-bureau faxen naar: 070-37 86 139. Vermeld duidelijk op de fax dat deze bestemd is voor het CITES-bureau.

E-mail
Het CITES-bureau is ook per e-mail bereikbaar: cites@minlnv.nl

INFOBLAD

Vereenvoudigde procedure voor candelillawas

Waarom dit infoblad?

Dit infoblad is voor iedereen die regelmatig wederuitvoervergunningen voor eindproducten met candelillawas aanvraagt. Wij hebben hier een vereenvoudigde procedure voor ontwikkeld. Bij deze procedure geven we voorbedrukte wederuitvoervergunningen af. In dit infoblad leest u:

- wat de relevante wet- en regelgeving is
- hoe deze vereenvoudigde procedure eruit ziet
- hoe u deze procedure aanvraagt
- waar u terecht kunt met uw vragen

Wet- en regelgeving

CITES in Nederland

CITES (**C**onvention on **I**nternational **T**rade in **E**ndangered **S**pecies of wild flora and fauna) is een overeenkomst tussen bijna 180 landen. In deze overeenkomst zijn afspraken gemaakt over de internationale handel in bedreigde dier- en plantensoorten.

Deze afspraken zijn in twee Europese verordeningen vastgelegd: de Basisverordening[1] en de Uitvoeringsverordening[2]. Deze afspraken zijn ook in de Flora- en faunawet opgenomen. Hierdoor zijn deze afspraken ook in Nederland van toepassing.

Ongeveer 30.000 soorten zijn bij CITES als beschermde dier- of plantensoort aangewezen. Deze soorten zijn niet allemaal even streng beschermd. Internationaal is een onderverdeling gemaakt in het beschermingsniveau met drie appendices: Appendix I, II en III. In Europa zijn deze soorten ook in verschillende bijlagen bij de Basisverordening ingedeeld: Bijlagen A, B, C en D. De Appendix en de Bijlage waarop een soort staat bepaalt welke regels van toepassing zijn.

Candelillawas

Candelillawas wordt vaak gebruikt in cosmetische producten zoals lippenstift. Deze was wordt van de plant candelilla gemaakt. De wetenschappelijke soortnaam van deze plant is *Euphorbia antisyphillitica*. Een vaak gebruikt synoniem is *Euphorbia cerifera*. Deze soort staat op Appendix II en Bijlage B.

Vergunning

Er is geen vrijstelling op het verbod op invoer of (weder)uitvoer van candelillawas. Ook niet als de was in een eindproduct, zoals lippenstift, is verwerkt. Voor invoer en (weder)uitvoer van candelillawas zijn dus CITES-vergunningen nodig. Dit staat in de Basisverordening[3].

Vereenvoudigde procedure

Het is wel mogelijk om uitvoervergunningen en wederuitvoervergunningen met een vereenvoudigde procedure af te geven. Dit kan alleen voor dode specimens van soorten die op bijlage B of C staan. Dit staat in de Uitvoeringsverordening[4]. De wetenschappelijke autoriteit moet wel eerst vaststellen dat de (weder)uitvoer geen nadelig effect heeft op de instandhouding van de soort.

De Nederlandse wetenschappelijke autoriteit heeft vastgesteld dat de wederuitvoer van eindproducten van candelilla uit Mexico geen nadelig effect heeft op de instandhouding van de soort. Dit betekent dat we de vereenvoudigde procedure kunnen toepassen. Let op: deze procedure is alleen mogelijk voor eindproducten met candelillawas.

Terug naar begin ↑

[1] Verordening (EG) nr. 338/97
[2] Verordening (EG) nr. 865/2006
[3] Artikel 4, lid 2, en artikel 5, lid 4
[4] Artikel 19

De vereenvoudigde procedure

Voorbedrukte wederuitvoervergunningen
Met de vereenvoudigde procedure kunt u voorbedrukte wederuitvoervergunningen aanvragen. Dit is een vergunning die nog niet volledig is ingevuld. U vult de overige vakken zelf in als u weet naar wie u de eindproducten wilt versturen. Hierdoor kunt u de eindproducten sneller versturen.

Invullen van de vergunning
De voorbedrukte wederuitvoervergunningen zijn op een aantal punten incompleet. Zonder deze gegevens is de vergunning ongeldig. Na registratie bij het CITES-bureau krijgt u toestemming om de volgende gegevens toe te voegen:

- land van bestemming
- naam en adres van de invoerder
- hoeveelheid die wordt uitgevoerd

U vult deze gegevens met een typemachine of tekstverwerker in. Daarnaast zet u een handtekening en stempel van uw bedrijf op de vergunning. Hiermee verklaart u de gegevens naar waarheid te hebben ingevuld.

De procedure in vogelvlucht
Elke wederuitvoervergunning bestaat uit 4 kleuren: een wit, geel, roze en groen exemplaar. Als u geregistreerd bent krijgt u alle bladen van de voorbedrukte wederuitvoervergunning. U vult al deze exemplaren op dezelfde wijze in.

Na het invullen van de bladen stuurt u het roze exemplaar terug naar het CITES-bureau. De andere exemplaren biedt u aan bij de douane. De douane neemt het groene exemplaar in. Het witte en gele exemplaar krijgt u terug.

In bijlage 1 vindt u een korte checklist. Met deze checklist kunt u controleren of u alle stappen hebt genomen.

Voorwaarden

- De vereenvoudigde procedure is alleen mogelijk voor wederuitvoer van eindproducten die candelillawas bevatten. Deze was moet van oorsprong van de candelillaplant uit Mexico komen. Voor andere producten of handelingen moet u de normale aanvraagprocedure doorlopen.

- U kunt alleen voorbedrukte wederuitvoervergunningen krijgen als uw bedrijf bij het CITES-bureau hiervoor is geregistreerd.

Register
Als u voorbedrukte wederuitvoervergunningen gebruikt moet u een register bijhouden. Een voorbeeld van dit register vindt u in bijlage 2. U moet iedere maand een kopie van dit register naar ons sturen.

Terug naar begin ↑

Aanvragen van de vereenvoudigde procedure

Stap 1 - Registratie
Voordat u voorbedrukte wederuitvoervergunningen kunt aanvragen moet u zich laten registreren bij het CITES-bureau. Voor deze registratie levert u de volgende informatie aan:

- Naam en handtekening gemachtigde personen
  Welke personen machtigt u om namens het bedrijf de wederuitvoervergunningen te ondertekenen? Van deze personen hebben wij de namen en handtekeningen nodig.
- Voorbeeld bedrijfsstempel
  Geef een afdruk (geen kopie) van uw bedrijfstempel. Alleen deze stempel mag straks gebruikt worden voor de wederuitvoervergunning.

Voor het aanleveren van deze gegevens kunt u gebruik maken van het formulier in bijlage 3. U kunt deze gegevens tegelijkertijd met uw eerste aanvraag voor voorbedrukte wederuitvoervergunningen aanleveren.

Stap 2 - Aanvraag voorbedrukte wederuitvoervergunningen
Voor het aanvragen van voorbedrukte wederuitvoervergunningen hebben wij diverse gegevens van u nodig. Per invoervergunning vult u in ieder geval één aanvraagformulier in. In de tabel hieronder leest u welke gegevens u nog meer moet aanleveren.

	U heeft zelf de producten ingevoerd	**Iemand anders heeft de producten ingevoerd**
De producten zijn ingevoerd met een Nederlandse invoervergunning	- Schatting van het aantal wederuitvoervergunningen - Machtiging - Het nummer van de invoervergunning	- Schatting van het aantal wederuitvoervergunningen - Machtiging - Aankoopbewijs van de invoerder - Het nummer van de invoervergunning
De producten zijn ingevoerd met een invoervergunning die door een ander land dan Nederland is afgegeven	- Schatting van het aantal wederuitvoervergunningen - Machtiging - Kopie invoervergunning	- Schatting van het aantal wederuitvoervergunningen - Machtiging - Aankoopbewijs van de invoerder - Kopie invoervergunning

- Schatting van aantal wederuitvoervergunningen
  Geef een schatting van het aantal zendingen dat u per invoervergunning gaat versturen. Voor iedere zending heeft u een aparte wederuitvoervergunning nodig. Het aantal dat u aanvraagt geeft u aan op het machtigingsformulier (zie bijlage 4).

- Machtiging
  Iedere wederuitvoervergunning kost € 60,--. Om e betalen geeft u een eenmalige machtiging af. Gebruik hiervoor het formulier dat in bijlage 4 bij dit infoblad te vinden is.

- Kopie invoervergunning
  Heeft een ander land dan Nederland de invoervergunning afgegeven? Dan hebben wij een kopie van deze vergunning nodig.

- Aankoopbewijs van de invoerder
  Met een aankoopbewijs zijn uw producten met Candelillawas te koppelen aan de invoervergunning die op naam van een ander bedrijf staat. Hiermee toont u de legale herkomst van de producten aan.

U stuurt deze gegevens en het aanvraagformulier per brief of e-mail naar het CITES bureau.

Volledigheid aanvraag
Na ontvangst van uw aanvraag controleren wij of deze volledig is. Als we aanvullende informatie nodig hebben, dan nemen we contact met u op. Onvolledige aanvragen nemen we na een bepaalde termijn niet verder in behandeling.

Beoordeling aanvraag
Als uw aanvraag volledig is, gaan wij beoordelen of u aan de voorwaarden voor registratie en afgifte van voorbedrukte wederuitvoervergunningen voldoet.

Besluit
Als wij uw volledige aanvraag getoetst hebben, nemen we een besluit. Als u nog niet geregistreerd bent, krijgt u een brief waarin uw registratie bevestigd of afgewezen wordt.

Bij een positief besluit ontvangt u de voorbedrukte wederuitvoervergunningen en factuur in één envelop. U ontvangt een afwijzingsbrief als u geen vergunningen krijgt. In deze brief leggen we uit waarom uw aanvraag is afgewezen.

Wederuitvoervergunning niet gebruikt?
U moet betalen voor alle voorbedrukte wederuitvoervergunningen die wij aan u verstrekken. Hiervoor geldt het normale tarief van 60 euro. Als u een voorbedrukte wederuitvoervergunning ongebruikt terugstuurt, kunt u kiezen voor het terugstorten van de kosten op uw rekening of het kosteloos vervangen van het voorbedrukte document.

Terug naar begin ↑

Vragen
Heeft u na het lezen van dit infoblad nog vragen? U kunt uw vragen stellen aan het CITES-bureau. Kijk ook eens op onze website: http://www.minlnv.nl/hetlnvloket. Kies 'vergunning en ontheffing' en daarna 'CITES'.

Hieronder vindt u onze contactgegevens.

Telefoon
0800 -22 333 22 (Op werkdagen tussen 08.30 en 16.30 uur, voorkeurtoets 5).
Vanuit het buitenland: +31 592 332958.

Post
Dienst Regelingen / CITES-bureau
Postbus 19530
2500 CM Den Haag

E-mail
cites@minlnv.nl

Fax
070 - 37 86 139. Vermeld duidelijk op uw fax dat deze bestemd is voor het CITES-bureau.

Terug naar begin ↑

Bijlage 1 – Checklist

- ☐ Is in vak 3 het land van bestemming ingevuld?
- ☐ Is in vak 5 de naam en het adres van de invoerder ingevuld?
- ☐ Is in vak 8 de hoeveelheid ingevuld die uitgevoerd wordt?
- ☐ Is in vak 23 de handtekening en de stempel van bedrijf gezet?
- ☐ Zijn bovenstaande vakken op alle vier de kleuren van de wederuitvoervergunningen hetzelfde ingevuld?
- ☐ Zijn de gegevens ingevuld in het register?
- ☐ Is het roze exemplaar naar het CITES-bureau verstuurd?
- ☐ Zijn de witte, gele en groene wederuitvoervergunningen aangeboden bij de douane?

Bijlage 2 – Voorbeeld van register

Nummer Invoer-vergunning	**Nummer Wederuitvoer vergunning**	**Hoeveelheid wederuit-gevoerd** (vak 8)	**Soortnaam**	**Aard van specimen** (vak 8)	**Oorsprong specimen**	**Datum van verzending**	**Naam en adres van koper** (vak 3)	**Land van invoer** (vak 5)
		3 gram	*Euphorbia antisyphilitica*	Lipstick	W			
		12 gram	*Euphorbia antisyphilitica*	Mascara	W			

Bijlage 3 – Voorbeeld registratieformulier

Naam en adres van bedrijf	Stempel van bedrijf

De volgende personen zijn gemachtigd om namens het bovenstaande bedrijf de wederuitvoer-vergunningen te ondertekenen, conform artikel 19 van de Uitvoeringsverordening (EG) no. 865/2006.

Naam gemachtigde	Handtekening

Bijlage 4 – Eenmalige machtiging

Voor de afgifte van voorbedrukte documenten betaalt u een vergoeding. Dit is vastgelegd in de Regelingen tarieven Flora- en faunawet[5].

Wilt u hiervoor onderstaande machtiging invullen? Pas als Dienst Regelingen dit machtigingsformulier volledig ingevuld en ondertekend heeft ontvangen, kunnen we het document verstrekken. Als u het volledige ingevulde en ondertekende formulier terug heeft gestuurd, ontvangt u van Dienst Regelingen een factuur. Wij schrijven het verschuldigde bedrag dan automatisch éénmalig van uw rekening af. De machtiging geldt slechts eenmalig. Bij elke aanvraag moet u deze opnieuw invullen, ondertekenen en opsturen.

Er is geen recht van terugboeking. Bent u het niet eens bent met de afschrijving? Neem dan contact op met het LNV-Loket (0800-22 333 22). Heeft u een document aangevraagd, maar niet gekregen, dan schrijven wij het bedrag niet van uw rekening af.

Algemene gegevens machtigingsverlener:

Naam rekeninghouder: ----------

BSN/KvK: ----------

Adres: ----------

Postcode en plaats: ---------- ----------

Telefoonnummer: ----------

Rekeningnummer: ----------

Door Dienst Regelingen afgegeven document:

Product	Aantal	Prijs	Totaal
Vergunning		€ 60,-	€
Totaal			**€**

Ondertekening:
Ondergetekende verleent hierbij machtiging aan het Ministerie van Landbouw, Natuur en Voedselkwaliteit, Dienst Regelingen, om **éénmalig** het hierboven gespecificeerde totaalbedrag van zijn/haar rekening af te schrijven.

DATUM: ----------

HANDTEKENING: ----------

[5] artikel 2, eerste lid

Infoblad

Reizen met beschermde dier- en plantensoorten

Persoonlijk bezit, jachttrofeeën en souvenirs

Waarom dit infoblad?

In veel huishoudens zijn producten van beschermde dier- of plantensoorten te vinden. Denk bijvoorbeeld aan dat antieke ivoren beeldje dat uit een erfenis komt, een krokodillenleren tas of uw muziekinstrument van beschermd hout. Maar wat als u gaat emigreren of immigreren? Ook kunt u op vakantie een souvenir tegenkomen die u graag mee naar huis neemt. Of u heeft tijdens een jachttrip een dier geschoten en u wilt, nu het dier opgezet is, het naar uw huis laten versturen.

In sommige gevallen zijn de regels wat soepeler voor de invoer en uitvoer van uw persoonlijk bezit en huisraad, inclusief jachttrofeeën. U heeft daardoor soms geen invoervergunning of uitvoervergunning nodig. In dit infoblad leest u of u in aanmerking komt voor een vrijstelling en welke vergunningen u dan wél nodig heeft.

Bent u nog niet bekend met CITES? Lees dan eerst het infoblad 'Algemene toelichting CITES'. U leest meer over de algemene regels voor invoer en (weder)uitvoer in het infoblad 'Invoer en (weder)uitvoer'.

In dit infoblad leest u:

- wat de relevante wet- en regelgeving is
- de basisregels om in aanmerking te komen voor de vrijstelling
- welke algemene vrijstellingen gelden
- wanneer uw jachttrofee in aanmerking komt voor de vrijstelling
- welke vergunningen u wel nodig heeft als de vrijstelling voor u geldt
- waar u terecht kunt met uw vragen

Wet- en regelgeving

Internationaal

CITES (**C**onvention on **I**nternational **T**rade in **E**ndangered **S**pecies of wild flora and fauna) is een overeenkomst tussen bijna 180 landen. In deze overeenkomst zijn afspraken gemaakt over de internationale handel in bedreigde dier- en plantensoorten.

Europees

De regels uit de CITES-overeenkomst zijn uitgewerkt in een aantal Europese verordeningen. Deze verordeningen hebben rechtstreekse werking. Dit betekent dat u direct een beroep kunt doen op deze regels.

CITES in Nederland

De Europese Verordeningen zijn rechtstreeks van toepassing in Nederland. Daarom is het niet meer nodig om deze regels in nationale wetgeving op te nemen. Voorzover op Europees niveau de verplichtingen uit de CITES-overeenkomst niet zijn uitgewerkt, zijn ze terug te vinden in de Flora- en faunawet. U moet hierbij met name denken aan de naleving en strafbaarstelling van de CITES-regels.

Ongeveer 30.000 soorten zijn bij CITES aangewezen als beschermde dier- of plantensoort. Deze soorten zijn niet allemaal even streng beschermd. Internationaal is een onderverdeling gemaakt in het beschermingsniveau met drie appendices: Appendix I, II en III. In Europa zijn deze soorten ook in

verschillende bijlagen bij de Basisverordening[1] ingedeeld: Bijlagen A, B, C en D. De Appendix en de Bijlage waarop een soort staat bepaalt welke regels van toepassing zijn.

Handel en overdracht in CITES-soorten is in principe alleen toegestaan wanneer er een algemene vrijstelling geldt of als een ontheffing is verleend.

Vrijstelling
Volgens de Uitvoeringsverordening[2] gelden een aantal vrijstellingen op het gebied van invoer, uitvoer en wederuitvoer van persoonlijk bezittingen en huisraad, met inbegrip van jachttrofeeën.[3] Persoonlijke bezittingen en huisraad zijn dode dieren of planten, of producten of delen daarvan, die van een particulier zijn en deel uitmaken van zijn particuliere bezittingen of daarvoor bestemd zijn. Welke vrijstellingen er zijn, leest u verder in dit infoblad.

Algemene regels

De Europese regelgeving gaat soepeler om met de regels voor de invoer en uitvoer van persoonlijke bezittingen en huisraad. U komt alleen in aanmerking voor een vrijstelling als uw eigendom is gemaakt van dode dieren of planten die op de Bijlagen bij de Basisverordening of Appendices van CITES staan en:

- als u het eigendom in uw persoonlijke bagage vervoert, of
- het eigendom onderdeel van uw huisraad is en u verhuist van een land buiten de EU naar een land binnen de EU of vice versa, of
- in het geval van jachttrofeeën: u heeft deze tijdens een jachttrip in het buitenland zelf geschoten en u voert de trofee op latere datum in

Uw souvenirs die aan de bovenstaande voorwaarden voldoen, kunnen ook in aanmerking komen voor een vrijstelling.

De vrijstelling geldt niet voor:

- levende dieren of planten
- goederen die u via internet, per e-mail of per telefoon heeft besteld, zelfs als de goederen alleen voor persoonlijk gebruik zijn
- dode specimens, of delen of afgeleiden daarvan, die u iemand anders cadeau wilt doen of wilt gebruiken voor commerciële doeleinden (inclusief het gebruik voor commercieel gewin, verkoop, tentoonstellen voor commerciële doeleinden, het bezitten met oog op verkoop, het ten verkoop aanbieden of het vervoeren voor verkoop)

In de tabel op pagina 4 en 5 vindt u een overzicht van CITES-vergunningen die u nodig heeft. Er zijn wat verschillen tussen de regels als u normaal in de EU woont of gaat wonen en als u in een land buiten de EU woont. U woont normaal gesproken in de EU als u[4]:

- minimaal 185 dagen in ieder kalenderjaar in de EU woont vanwege beroepsmatige binding, of
- als u geen beroepsmatige binding heeft, vanwege persoonlijke binding waaruit blijkt dat u een nauwe band heeft met de plaats waar u woont

U woont normaal in de EU of gaat daar wonen
Als u normaal in de EU woont of gaat wonen en voor het eerst specimens die op Bijlage A staan in de Gemeenschap introduceert, heeft u zowel een invoervergunning als uitvoervergunning nodig. Wilt u soorten die op Bijlage B staan invoeren? Dan heeft u óf een uitvoervergunning van het land buiten de

[1] Verordening (EG) nr. 338/97
[2] Verordening (EG) nr. 865/2006
[3] Dit staat in artikel 7, lid 3 van Verordening (EG) nr. 338/97 en artikel 57 en 58 van Verordening (EG) nr. 865/2006.
[4] Dit staat in artikel 1, lid 5 van Verordening (EG) nr. 856/2006

EU nodig, óf als het land een dergelijke vergunning niet afgeeft een invoervergunning. Voor sommige soorten geldt een algemene vrijstelling. U leest hier meer over in het volgende hoofdstuk.

U woont niet in de EU en gaat daar ook niet wonen
Als u niet in de EU woont en er tijdelijk als reiziger komt, heeft u geen invoervergunning nodig voor persoonlijke bezittingen of huisraad van specimens die op Bijlage A of B staan. Dit geldt zolang u ze niet gaat gebruiken voor commerciële doeleinden of cadeau gaat doen en zolang u ze in uw persoonlijke bagage vervoert. U heeft alleen een uitvoervergunning van het land buiten de EU nodig als nationale wetgeving van dat land het vereist. Als u de EU weer verlaat heeft u ook geen wederuitvoervergunning nodig.

Algemene vrijstellingen

U heeft helemaal geen CITES-vergunningen nodig voor een aantal producten die zijn gemaakt van soorten die op Bijlage B staan. Momenteel geldt dat voor de volgende producten:

- kaviaar van steursoorten (*Acipenseriformes spp.*), tot maximaal 125 gram per persoon, in verpakkingen die individueel zijn gemerkt volgens de regels bij CITES[5]
- "rainsticks" van cactussen (*Cactaceae spp.*), maximaal drie per persoon
- dode, bewerkte specimens van krokodillensoorten vallend onder *Crocodylia spp.,* met uitzondering van vlees en jachttrofeeën, maximaal vier per persoon
- schelpen van *Strombus gigas* (ook wel genoemd: carko, koninginnehoren, koninginneschelp of grote kroonslak), maximaal drie per persoon
- zeepaardjes (*Hippocampus spp.*), maximaal 4 dode specimens per persoon
- schelpen van *Tridacnidae*, maximaal drie specimens per persoon, in totaal niet meer dan drie kilogram, waarbij een specimen één intacte schelp of twee bij elkaar passende helften kan omvatten

Jachttrofeeën

Jachttrofeeën die u zelf heeft geschoten en die u voor niet-commerciële doeleinden invoert, worden onder de Europese regelgeving als uw persoonlijk bezit beschouwd. Ook als u de trofee tijdens een reis heeft geschoten en pas op een latere datum laat versturen. U heeft hierdoor de mogelijkheid om de trofee eerst te laten prepareren of bewerken. Daarbij gelden wel de in dit infoblad eerder genoemde voorwaarden.

Het is belangrijk om te weten dat veel van de soorten waarop gejaagd wordt op Bijlage A van de Basisverordening staan. Vaak zijn deze ook beschermd door nationale wetgeving in het land waar ze voorkomen. Voor deze soorten heeft u zowel een invoervergunning als een uitvoervergunning nodig. Voor sommige soorten heeft de Wetenschappelijke Studiegroep (SRG)[6] besloten om de invoer te schorsen. In dat geval kunnen we geen invoervergunning afgeven. Dat betekent dat u uw trofee niet kunt invoeren. U vindt de soorten die geschorst zijn op onze website: www.minlnv.nl/hetlnvloket, ga naar 'Vergunning en ontheffing', 'CITES', 'Wet- en regelgeving', 'Europees', 'Schorsingsverordening'.

[5] Zie voor de voorwaarden voor het merken artikel 66, lid 6 van Verordening (EG) nr. 865/2006
[6] In de Wetenschappelijke Studiegroep zijn alle wetenschappelijk autoriteiten van Europa vertegenwoordigd.

Welke vergunningen?

In de onderstaande tabel leest u welke vergunningen u nodig heeft, mits u voldoet aan de algemene voorwaarden voor de vrijstelling.

Bijlage	Artikel	Invoer in en/of uitvoer uit de EU	Benodigde vergunningen (afgegeven vóór de reis en overlegd aan de douane)
		Uitvoeringsverordening (Verordening (EG) nr. 856/2006)	
A	57, lid 2	**Invoer** (1e invoer in de EU)	- uitvoervergunning (afgegeven door het land van oorsprong)* - invoervergunning (afgegeven door het EU-land van bestemming)
A	57, lid 4	**Wederinvoer** (terugkeren in de EU)	- "Kopie voor de houder" van een Europese uitvoer-/invoervergunning, die bij de eerste uitvoer uit of invoer in de EU door de douane is afgetekend, **of** - bewijs dat het specimen in de EU is gekocht (wanneer van toepassing), bijvoorbeeld met een factuur of ontvangstbewijs, **of** - een afgetekende kopie van een (weder)uitvoervergunning die is gebruikt bij de eerste invoer in de EU, **of** - een invoervergunning (afgegeven door het EU-land van bestemming)
A	58, lid 2	**Uitvoer** (1e keer verlaten van de EU)	- uitvoervergunning (afgegeven door het land waar het specimen zich bevindt), **en** - invoervergunning (afgegeven door het land van bestemming)**
A	58, lid 3	**Wederuitvoer** (opnieuw verlaten van de EU)	- "Kopie voor de houder" van een Europese uitvoer-/invoervergunning, die bij de eerste uitvoer uit of invoer in de EU door de douane is afgetekend, **of** - bewijs dat het specimen in de EU is gekocht (wanneer van toepassing), bijvoorbeeld met een factuur of ontvangstbewijs, **of** - een afgetekende kopie van een (weder)uitvoervergunning die is gebruikt bij de eerste invoer in de EU, **of** - een wederuitvoervergunning (afgegeven door het EU-land waar het specimen zich bevindt)
B	57, lid 3	**Invoer** (1e invoer in de EU)	- Uitvoervergunning (afgegeven door het land van oorsprong van het specimen)*, ***
B	57, lid 4	**Wederinvoer** (terugkeren in de EU)	- "Kopie voor de houder" van een Europese uitvoer-/invoervergunning, die bij de eerste uitvoer uit of invoer in de EU door de douane is afgetekend, **of** - bewijs dat het specimen in de EU is gekocht (wanneer van toepassing), bijvoorbeeld met een factuur of ontvangstbewijs, **of** - een afgetekende kopie van een (weder)uitvoervergunning die is

				gebruikt bij de eerste invoer in de EU, **of** - een invoervergunning (afgegeven door het EU-land van bestemming) ***
B	58, lid 2	**Uitvoer** (1e keer verlaten van de EU)	-	Uitvoervergunning (afgegeven door het land waar het specimen zich bevindt) ***
B	58, lid 3	**Wederuitvoer** (opnieuw verlaten van de EU)	-	"Kopie voor de houder" van een Europese uitvoer-/invoervergunning, die bij de eerste uitvoer uit of invoer in de EU door de douane is afgetekend, **of** - bewijs dat het specimen in de EU is gekocht (wanneer van toepassing), bijvoorbeeld met een factuur of ontvangstbewijs, **of** - een afgetekende kopie van een (weder)uitvoervergunning die is gebruikt bij de eerste invoer in de EU, **of** - een wederuitvoervergunning (afgegeven door het EU-land waar het specimen zich bevindt) ***
Basisverordening (Verordening (EG) nr. 338/97)				
C	7, lid 3		-	Geen vergunning, certificaat of kennisgeving vereist
D	7, lid 3		-	Geen vergunning, certificaat of kennisgeving vereist

* Als het uitvoerende land geen uitvoervergunning kan afgeven (bijvoorbeeld als het land niet lid van CITES is), moet u een invoervergunning in het land van bestemming aanvragen.
** De invoervergunning is alleen vereist als het specimen ook op Appendix I van CITES staat.
*** Voor sommige soorten geldt een algemene vrijstelling, zie daarvoor eerder in dit infoblad.

Vragen

Heeft u na het lezen van dit infoblad nog vragen? U kunt uw vragen stellen aan het CITES-bureau. Kijk ook eens op onze website: http://www.minlnv.nl/hetlnvloket. Kies 'vergunning en ontheffing' en daarna 'CITES'. Hieronder vindt u onze contactgegevens.

Telefoon
U kunt op werkdagen tussen 08.30 en 16.30 uur bellen met Het LNV-Loket:
0800 -22 333 22 (voorkeurtoets 5). Vanuit het buitenland: +31 592 332958.

Post
Dienst Regelingen / CITES-bureau
Postbus 19530
2500 CM Den Haag

E-mail
cites@minlnv.nl

Fax
070-37 86 139. Vermeld duidelijk op uw fax dat deze bestemd is voor het CITES-bureau.

NIEUWSBRIEF

februari 2010

Onderwerpen:

- Candelillawas
- Informatie over CITES
- Ontwikkelingen CITES nieuwsbrief
- Contactinformatie

Candelillawas

Het zal de meeste mensen verbazen als ze horen dat ze dagelijks gebruik maken van een beschermde plantensoort. Een voorbeeld daarvan is candelillawas. Candelillawas wordt van de plant candelilla gemaakt. Deze plant komt in Mexico en de Verenigde Staten in het wild voor. Voor het maken van candelillawas worden vrijwel alleen wilde planten gebruikt.

CITES-soort

De wetenschappelijke soortnaam van de candelilla is *Euphorbia antisyphillitica*. Een vaak gebruikt synoniem is *Euphorbia cerifera*. De candelilla is, net als alle andere succulente Euphorbia-soorten, beschermd bij CITES (Appendix II, Bijlage B). Door het beschermen van de candelilla zorgen we voor een duurzaam gebruik van deze wilde planten.

Waar wordt het voor gebruikt?

Candelillawas wordt regelmatig gebruikt in lippenstift, mascara en oogpotlood, maar ook bijvoorbeeld kauwgom of autowas. Het aandeel candelillawas per product is heel klein: in een lippenstift zit bijvoorbeeld 0,3 milligram was[1].

Eindproducten candelillawas vrijgesteld?

Mexico en de Verenigde Staten hebben voorgesteld om eindproducten met candelillawas niet langer onder de regels van CITES te laten vallen. De controle op de handel in candelillaplanten en nog niet verwerkte candelillawas blijft dan nog wel bestaan. Zo kan het duurzame gebruik van de candelilla goed in de gaten gehouden worden. Bij de volgende Conference of the Parties (CoP15) wordt dit voorstel besproken. Zolang het voorstel voor het vrijstellen van eindproducten niet is aangenomen en doorgevoerd, heeft u ook voor de invoer en (weder)uitvoer van eindproducten met candelillawas vergunningen nodig.

Versnelde procedure

Wij hebben besloten een versnelde procedure voor de wederuitvoer van eindproducten met candelillawas te ontwikkelen. Heeft u interesse in deze procedure? Lees dan het infoblad op onze website www.minlnv.nl/hetlnvloket, kies 'vergunning en ontheffing', 'CITES', en dan 'infobladen'. Of klik op deze link om direct naar de juiste pagina te gaan.

Terug naar begin ↑

Informatie over CITES

In de nieuwsbrief van december 2009 heeft u kunnen lezen dat wij de informatievoorziening op onze website in 2010 willen verbeteren. Een nieuwe, logische opbouw van onze website is volop in ontwikkeling. Daarnaast kunt u de komende maanden met enige regelmaat nieuwe infobladen verwachten. Wij houden u in de CITES nieuwsbrief op de hoogte van de nieuwe publicaties.

---

[1] Bron: American Herbal Products Association (2009). *International commerce and annotation for finished products containing candelilla wax derived from* Euphorbia antisyphylitica. Geraadpleegd op 12 februari 2010, http://www.cites.org/common/com/PC/18/X-PC18-Inf17.pdf

Deze maand zijn de volgende nieuwe infobladen gepubliceerd:

- *Versnelde procedure voor candelillawas*
  Lees het vorige item in deze nieuwsbrief voor meer informatie hierover.
- *Bloembollen en CITES*
  Dit infoblad is voor iedereen die te maken heeft of krijgt met invoervergunningen of (weder)uitvoervergunningen voor bloembollen van CITES-soorten. In dit infoblad leest u over de wet- en regelgeving, hoe u een volledige aanvraag indient en hoe de aanvraagprocedure verloopt.

Daarnaast is het volgende infoblad gerectificeerd:

- *Oorsprongscode A, C of D*
  In de vorige versie van het infoblad stond dat er geen officieel geregistreerde kwekerijen van planten in Europa zijn. Dit klopt niet. Op 2 februari hebben we de gerectificeerde versie van dit infoblad op onze website geplaatst.

U vindt de infobladen terug op onze website www.minlnv.nl/hetlnvloket, kies 'vergunning en ontheffing', 'CITES', en daarna 'infobladen'. Of klik op deze link om direct naar de juiste pagina te gaan.

Terug naar begin ↑

Ontwikkelingen CITES nieuwsbrief

Sinds januari 2008 verschijnt de CITES nieuwsbrief maandelijks. Het bereik van de nieuwsbrief is groot. De reacties van onze lezers zijn over het algemeen positief. De CITES nieuwsbrief is dus een succesvol concept. Genoeg redenen voor ons om de nieuwsbrief te blijven versturen.

Wij vinden het erg belangrijk dat u in de toekomst onze nieuwsbrief nog steeds graag leest. Daarom proberen wij met aandacht interessante en belangrijke onderwerpen te selecteren. Daar hebben we meer tijd voor nodig. Dat betekent dat de nieuwsbrief minder vaak zal verschijnen. U kunt de nieuwsbrief voortaan eens in de twee maanden verwachten. De eerstvolgende nieuwsbrief verschijnt dus eind april.

Terug naar begin ↑

Contactinformatie

Heeft u vragen over deze nieuwsbrief? Of heeft u andere vragen over CITES? U kunt het CITES-bureau bereiken op de volgende manieren:

Telefoon
U kunt op werkdagen tussen 08.30 en 16.30 uur bellen met Het LNV-Loket:
0800 -22 333 22 (voorkeurtoets 5). Vanuit het buitenland: +31 592 332958.

Post (ook voor het toesturen van aanvraagformulieren)
Dienst Regelingen / CITES-bureau
Postbus 19530
2500 CM Den Haag

E-mail
cites@minlnv.nl

Fax
070-37 86 139. Vermeld duidelijk op uw fax dat deze bestemd is voor het CITES-bureau.

Internet
Kijk ook eens op de website van het LNV-loket voor meer informatie over CITES. Ga naar www.minlnv.nl/hetlnvloket en kies voor 'Vergunning en ontheffing', 'CITES'.

Terug naar begin ↑

landbouw, natuur en
voedselkwaliteit

CITES NIEUWSBRIEF

juli 2009

Onderwerpen:

- Kennisgeving van invoer
- Rectificatie Soortenlijst
- Wist u dat...
- Contactinformatie

Kennisgeving van invoer

Wanneer u een soort invoert die is opgenomen in Bijlage C of Bijlage D, heeft u geen invoervergunning nodig. Wel moet u bij het douanekantoor een kennisgeving van invoer doen. Deze kennisgeving van invoer doet u met het formulier 'Import Notification'.

Dit formulier is verkrijgbaar bij het CITES-bureau. Deze kunt u zelf invullen en aan de douane aanbieden. U hoeft dus geen invoervergunning bij het CITES-bureau aan te vragen. De formulieren zijn gratis.

Op de achterzijde van het formulier staat omschreven wat er in de verschillende vakken moet worden ingevuld. Vak 1 tot en met vak 13 moet u zelf invullen. Vak 14 wordt door de douane bij de invoer afgetekend.

Bewaar de kopie

Na de invoer moet u de gele pagina van het formulier (kopie voor de invoerder) goed bewaren. Hiermee kunt u aantonen dat u de dieren, planten of producten hiervan op een legale manier heeft ingevoerd. De witte pagina van het formulier (origineel) wordt door de douane naar het CITES-bureau gestuurd.

Naast het formulier 'Import Notification' moet u voor de invoer van Bijlage C soorten ook een geldige uitvoervergunning, wederuitvoercertificaat of een certificaat van oorsprong van het land van uitvoer kunnen tonen. Voor de invoer van Bijlage D soorten heeft u geen aanvullende CITES-documenten nodig.

Heeft u vragen over het gebruik van het formulier voor de kennisgeving van invoer? Of wilt u deze formulieren toegestuurd krijgen? Dan kunt u contact opnemen met het CITES-bureau. Onderaan deze nieuwsbrief vindt u onze contactinformatie.

Rectificatie Soortenlijst

Met ingang van 22 mei 2009 is de nieuwe Soortenlijst (Verordening (EG) nr. 407/2009) van kracht. In de nieuwe Soortenlijst is een fout geslopen. De Nederlandse versie van deze lijst is op 5 juni 2009 gerectificeerd.

In de actuele Soortenlijst zijn nu de bruine chachalaca (*Ortalis vetula*) en helmhokko (*Pauxi pauxi*) van Bijlage B naar Bijlage C verplaatst. Dit stond al juist vermeld in onze nieuwsbrief van mei 2009.

Wist u dat...

... het CITES-bureau op 14 juli een mijlpaal heeft bereikt? Op deze dag is namelijk de 100.000ste vergunning afgegeven.

De eerste vergunning kwam in 1997 uit de matrixprinter rollen. Uiteraard zijn vóór 1997 ook CITES-vergunningen afgegeven. Met de inwerkingtreding van de Basisverordening in 1997 hebben we de vergunningen met de nieuwe lay-out opnieuw genummerd.

Vanaf de eerste vergunning in 1997 is de lay-out niet veel gewijzigd. Wel worden de vergunningen niet langer met een matrixprinter geprint. Ook de handtekening van de afgevende ambtenaar wordt tegenwoordig digitaal gezet. Met een gemiddelde van ongeveer 630 afgegeven vergunningen per maand, met pieken tot ruim boven de 1000 in het hoogseizoen, scheelt dit heel wat kramp in de schrijfhand...

Contactinformatie

U kunt het CITES-bureau bereiken op de volgende manieren:

Telefoon
Heeft u vragen, dan kunt u op werkdagen tussen 08.30 en 16.30 uur bellen met Het LNV-Loket: 0800 -22 333 22 (voorkeurtoets 5). Vanuit het buitenland: +31 592 332958. U wordt dan doorverbonden met het CITES-bureau.

Post (ook voor het toesturen van aanvraagformulieren)
Dienst Regelingen / CITES-bureau
Postbus 19530
2500 CM Den Haag

Fax
U kunt uw fax voor het CITES-bureau faxen naar: 070-37 86 139. Vermeld duidelijk op de fax dat deze bestemd is voor het CITES-bureau.

E-mail
Het CITES-bureau is ook per e-mail bereikbaar: cites@minlnv.nl

NIEUWSBRIEF
juli en augustus 2010

Onderwerpen:

- Nieuwe soortenlijst
- Chippen van vogels vereist toestemming
- Machtiging op aanvraagformulier
- Contactinformatie

Nieuwe soortenlijst

Met ingang van 16 augustus 2010 is de nieuwe soortenlijst (Verordening (EG) Nr. 709/2010)van kracht. Dit betekent dat de oude soortenlijst (Verordening (EG) Nr. 407/2009) vervalt.

Soortenlijst

Begin dit jaar is in Qatar de 15e CITES conferentie gehouden. Tijdens deze conferentie is besloten welke soorten worden opgenomen op de CITES appendices. Deze internationale besluiten moesten nog op Europees niveau vastgesteld worden. Voor u is het belangrijk om te weten dat de soortenlijst is aangepast. U kunt dan bij het invullen van een aanvraagformulier voor een certificaat of vergunning zoeken op welke Appendix en Bijlage de soort is opgenomen. De nieuwe soortenlijst vindt u op de website: www.minlnv.nl/loket, Ga naar Vergunning en ontheffing » CITES » Wet- en regelgeving » Europees.

Wijzigingen

Hieronder vindt u een overzicht van de veranderingen in de soortenlijst. De soortenlijst geldt voor alle lidstaten van de Europese Gemeenschap, maar elke lidstaat mag aanvullende eisen stellen. U kunt dit navragen bij de betreffende lidstaten.

De volgende annotaties zijn aangepast:

Canis lupus (wolf)

De annotatie voor de soort *Canis lupus* is gewijzigd. De populaties in Spanje ten noorden van de Duero en populaties in Griekenland ten noorden van de 39e breedtegraad staan op Appendix II / Bijlage B. Uitgesloten zijn de gedomesticeerde vorm en de dingo die als *Canis lupus familiaris* en *Canis lupus dingo zijn vermeld*. Alle andere populaties staan op Appendix I / Bijlage A.

Orchidaceae spp.(Orchideeënfamilie)

De bepalingen van de soortenlijst zijn niet van toepassing op alle *in vitro* zaailingen –of weefselculturen (van soorten van Bijlage A) op een vaste of vloeibare voedingsbodem die in steriele recipiënten worden getransporteerd. Maar dit geldt uitsluitend als de specimens voldoen aan de definitie van kunstmatig gekweekt (artikel 56 van de Uitvoeringsverordening (Verordening (EG) Nr. 865/2006).

Annotatie #4 is uitgebreid (de uitbreidingen zijn dikgedrukt aangegeven):

Ter omschrijving van alle delen en producten, met uitzondering van:

a) zaden (met inbegrip van zaadhulsels van Orchidaceae), sporen en pollen (met inbegrip van pollinia). De uitzondering is niet van toepassing op uit Mexico uitgevoerde zaden van Cactaceae spp. en op uit Madagaskar uitgevoerde zaden van *Beccariophoenix madagascariensis* en op *Neodypsis decaryi*;
b) *in vitro* zaailing –en weefselculturen op een vaste of vloeibare voedingsbodem die in steriele recipiënten worden getransporteerd;
c) afgesneden bloemen van kunstmatig gekweekte planten;

d) vruchten en delen en producten daarvan van verwilderde of kunstmatig gekweekte planten van het genus *Vanilla* (Orchidaceae) en van de familie Cactaceae;
e) stengels, bloemen en delen en producten daarvan van verwilderde of kunstmatig gekweekte planten van de soort *Opuntia* subgenus *Opuntia* en *Selenicereus* (Cactaceae) en
f) verpakte eindproducten van *Euphorbia antisyphilitica* die zijn klaargemaakt voor de detailhandel

Voor *Beccariophoenix madagascariensis* (Manarano) en *Neodypsis decaryi* (driehoekspalm) geldt dus dat de zaden van deze soorten uit Madagaskar niet ingevoerd mogen worden zonder een geldige in– en uitvoervergunning.

Overzicht van de aanpassingen in de soortenlijst:

FAUNA			
Latijnse naam	Gewone naam	Nu op Appendix:	Nu op Bijlage:
Arborophila campbelli	Javaanse bospatrijs	Geschrapt	Geschrapt
Arbophila charltonii	Groenpootbospatrijs	Geschrapt	Geschrapt
Caloperdix oculeus	Gevlekte bospatrijs	Geschrapt	Geschrapt
Lophura erythrophthalma	Kuifloze vuurrugfazant	Geschrapt	Geschrapt
Lophura ignita	Gekuifde vuurrugfazant	Geschrapt	Geschrapt
Melanoperdix Niger	Zwarte bospatrijs	Geschrapt	Geschrapt
Polyplectron inopinatum	Rothschilds pauwfazant	Geschrapt	Geschrapt
Rhizothera dulitensis	Hoses bospatrijs	Geschrapt	Geschrapt
Rhizothera longirostris	Langsnavelpatrijs	Geschrapt	Geschrapt
Rollulus rouloul	Roelroel of gekuifde bospatrijs	Geschrapt	Geschrapt
Anas oustaleti	Marianen-eend	Geschrapt	Geschrapt
Crocodylus niloticus [1]	Nijlkrokodil	I	A
Crocodylus moreletii [2]	Bultkrokodil	I	A
Neurergus kaiseri	Luristan beeksalamander	I	A
Ctenosaura bakeri	Utila stekelstaartleguaan	II	B
Ctenosaura oedirhina	Roatan stekelstaartleguaan	II	B
Ctenosaura melanosterna	Aguandalstekelstaartleguaan	II	B
Ctenosaura palearis	Guatamala stekelstaartleguanen	II	B
Agalychnis spp.	Oogmakikikkers	II	B
Dynastes satanas	Satanaskever	II	B
Haliotis midae	Midasoor	Geschrapt	Geschrapt
Physignathus cocincinus	Chinese wateragaam	-	D
Abronia graminea	Boomalligatorhagedis	-	D
Ctenosaura quinquecarinata	Anegada zwarte leguaan	-	D

[1] Alle populaties staan op Appendix I / Bijlage A, behalve de populaties van Botswana, Egypte (met een nulquotum voor wilde specimens die voor commerciële doeleinden worden verhandeld), Ethiopië, Kenia, Madagaskar, Malawi, Mozambique, Namibië, Zuid-Afrika, Uganda, de Verenigde Republiek Tanzania (waarvoor een jaarlijks exportquotum is vastgesteld van ten hoogste 1600 wilde specimens inclusief jachttrofeeën, naast de van *ranching* afkomstige specimens), Zambia en Zimbabwe; deze populaties zijn opgenomen in Appendix II en Bijlage B.

[2] Alle populaties staan op Appendix I / Bijlage A, behalve de populaties in Belize en in Mexico die in Appendix II / Bijlage B zijn opgenomen, met een nulquotum voor wilde soorten die voor commerciële doeleinden worden verhandeld)

FLORA			
Latijnse naam	Gewone naam	Nu op Appendix:	Nu op Bijlage:
Euphorbia misera	Wolfsmelk	Geschrapt	Geschrapt
Protea odorata	Swartland-suikerbossie	Geschrapt	Geschrapt
Orothamnus zeyheri	Moerasroos	Geschrapt	Geschrapt
Operculicarya hyphaenoides	Jabihy	II	B
Operculicarya pachypus	Tabily	II	B
Zygosicyos pubescens	Tobory	II	B
Zygosicyos tripartitus	Betoboky	II	B
Aniba rosaeosora [3]	Braziliaans rozenhout	II	B
Adenia olaboensis	Vahisasety	II	B
Cyphostemma elephantopus	Lazampasika	II	B
Cyphostemma montagnacii	Lazambohitra	II	B
Bulnesia sarmientoi [4]	Gayak	II	B

Chippen van vogels vereist toestemming

Inheemse en uitheemse vogels die zijn opgenomen in Bijlage A van de Basisverordening moeten geringd zijn met een naadloos gesloten pootring.

Het kan voorkomen dat de vogel geen ring heeft, u de verkeerde ring heeft omgedaan of de ring verwijderd moet worden. In zulke gevallen moet u contact opnemen met de afdeling Bestuursrechtelijke Handhaving CITES (via ffwet-handhaving@minlnv.nl of onderstaand postadres t.a.v Bestuursrechtelijk Handhaving CITES).

Machtiging op aanvraagformulier

Het CITES-bureau ontvangt regelmatig aanvraagformulieren zonder (volledig) ingevulde machtiging. U vindt de machtiging op de achterzijde van het aanvraagformulier. Deze moet u volledig invullen en ondertekenen. Wij vragen u om uw BSN of KvK in te vullen. Ook vragen wij u om uw IBAN en BIC codes. Deze codes vindt u op uw rekeningafschriften en bij het internetbankieren.

[3] Ter omschrijving van stammen of blokken, planken, vellen fineer, gelaagd/geplakt hout en essentiële oliën, met uitzondering van verplakte eindproducten die zijn klaargemaakt voor de detailhandel.

[4] Ter omschrijving van stammen of blokken, planken, vellen fineer, gelaagd/geplakt hout, poeders en extracten.

Contactinformatie

Heeft u vragen over deze nieuwsbrief? Of heeft u andere vragen over CITES? U kunt het CITES-bureau bereiken op de volgende manieren:

Telefoon

U kunt op werkdagen tussen 08.30 en 16.30 uur bellen met Het LNV-Loket:
0800 -22 333 22 (voorkeurtoets 5). Vanuit het buitenland: +31 592 332958.

Post (ook voor het toesturen van aanvraagformulieren)

Dienst Regelingen / CITES-bureau
Postbus 19530
2500 CM Den Haag

E-mail

cites@minlnv.nl

Fax

070-37 86 139. Vermeld duidelijk op uw fax dat deze bestemd is voor het CITES-bureau.

Internet

Kijk ook eens op de website van het LNV-loket voor meer informatie over CITES. Ga naar www.minlnv.nl/loket en kies voor 'Vergunning en ontheffing', 'CITES'.

NIEUWSBRIEF

januari 2010

Onderwerpen:

- Conference of the Parties
- Inspectiebiljet bloembollen
- Nieuw infoblad: Oorsprongscode A, C of D
- Contactinformatie

Conference of the Parties

In de nieuwsbrief van december 2009 heeft u de eerste informatie over de 15e bijeenkomst van de Conference of the Parties[1] kunnen lezen. Deze conferentie wordt van 13 tot 25 maart 2010 in Doha, Qatar gehouden.

Het CITES Secretariaat heeft inmiddels haar voorlopige oordeel over de voorstellen tot wijziging van Appendix I en II gegeven. U vindt dit voorlopige oordeel op de internationale website van CITES. Met deze publicatie wil het CITES Secretariaat een aantal voorstellen verduidelijken. Daarnaast wil zij hiermee partijen helpen een standpunt in te nemen over de voorstellen en discussie stimuleren. Deze (Engelstalige) publicatie kan ook voor u interessant zijn als u de ontwikkeling van één of meerdere voorstellen wilt volgen.

Op uiterlijk 8 februari 2010 geeft het CITES Secretariaat haar aanbevelingen over de voorstellen. Hierbij houdt zij rekening met het commentaar dat de partijen, niet-gouvernementele organisaties (NGO's) en intergouvernementele instanties (met betrekking tot mariene soorten) aanleveren.

Heeft u vragen of opmerkingen over de voorstellen? Dan kunt u per e-mail contact opnemen met dhr. M.J.H. van Nijnatten, e-mail cites@minlnv.nl.

Terug naar begin ↑

Inspectiebiljet bloembollen

Als u bloembollen naar de Verenigde Staten (weder)uitvoert kunt u gebruik maken van export met Pre-shipmentinspectie. Dit wordt ook wel het PSI-programma genoemd. Met dit programma vindt in Nederland de Amerikaanse fytosanitaire importinspectie plaats. Dit voorkomt onnodig oponthoud aan de grens van de Verenigde Staten.

Vanaf 1 augustus 2005 hebben wij u gevraagd het originele "inspectiebiljet bloembollen Preshipmentprogramma USA" bij uw aanvraag voor een CITES-(weder)uitvoervergunning te voegen.

Wij hebben de aanvraagprocedure voor bloembollen opnieuw bekeken en besloten om toezending van dit inspectiebiljet bij de aanvraag niet langer te vragen. Dat betekent minder administratieve lasten voor u.

Let op: De eisen die vanuit het PSI-programma worden gesteld blijven van kracht. U hoeft alleen het originele inspectiebiljet niet langer bij uw aanvraag voor een (weder)uitvoervergunning mee te sturen.

[1] De Partijen (lidstaten) van CITES worden bij elkaar de 'Conference of the Parties' (CoP) genoemd. Iedere twee of drie jaar komt de CoP bij elkaar om de ontwikkeling van het CITES-verdrag te bespreken.

Wij passen het infoblad over bloembollen zo snel mogelijk aan. U leest in de CITES nieuwsbrief wanneer het nieuwe infoblad beschikbaar is.

Terug naar begin ↑

Nieuw infoblad: Oorsprongscodes A, C of D

Als u een CITES-document of een EG-certificaat voor een plant of dier aanvraagt moet u een oorsprongscode opgeven. Voor een dier dat in gevangenschap geboren en gefokt is kiest u code C of D. Voor een gekweekte plant kiest u code A of D.

Om u te helpen bij het kiezen van de juiste oorsprongscode hebben wij een infoblad geschreven. Daarnaast leest u in dit infoblad meer over een wijziging in ons beleid. U vindt het infoblad op de website van het LNV-loket.

Terug naar begin ↑

Contactinformatie

Heeft u vragen over deze nieuwsbrief? Of heeft u andere vragen over CITES? U kunt het CITES-bureau bereiken op de volgende manieren:

Telefoon
U kunt op werkdagen tussen 08.30 en 16.30 uur bellen met Het LNV-Loket:
0800 -22 333 22 (voorkeurtoets 5). Vanuit het buitenland: +31 592 332958.

Post (ook voor het toesturen van aanvraagformulieren)
Dienst Regelingen / CITES-bureau
Postbus 19530
2500 CM Den Haag

E-mail
cites@minlnv.nl

Fax
070-37 86 139. Vermeld duidelijk op uw fax dat deze bestemd is voor het CITES-bureau.

Internet
Kijk ook eens op de website van het LNV-loket voor meer informatie over CITES. Ga naar www.minlnv.nl/hetlnvloket en kies voor ‘Vergunning en ontheffing’, ‘CITES’.

Terug naar begin ↑

landbouw, natuur en
voedselkwaliteit

CITES NIEUWSBRIEF

september 2009

Onderwerpen:

- Veelgestelde vragen: Hoe kan ik zien of een EG-certificaat geldig is voor de overdracht?
- Binnenkort bij uw aanvraag vermelden: uw KvK- of Burger Service Nummer
- Dien uw aanvraag op tijd in
- Contactinformatie

Veelgestelde vragen: Hoe kan ik zien of een EG-certificaat geldig is voor de overdracht?

Wanneer u een dier overneemt dat op bijlage A van de Basisverordening[1] staat, moet er een geldig EG-certificaat afgegeven zijn voor deze overdracht. Maar hoe herkent u een geldig EG-certificaat? Het is helaas niet mogelijk om een compleet overzicht te geven. Wel kunnen we u een leidraad geven.

Uiterlijk van het EG-certificaat

Een EG-certificaat dat na mei 1997 is afgegeven is geel en heeft een grijze onderdruk met dooreengevlochten lijnen. De lay-out van het EG-certificaat is vastgesteld in bijlage V van Verordening (EG) nr. 865/2006. U vindt een voorbeeld hiervan in de bijlage bij deze nieuwsbrief. In plaats van de vakken 18 en 19 mag een afgevende instantie er ook voor kiezen om alléén de tekst die van toepassing is op het EG-certificaat te zetten.

Het EG-certificaat mag niet geplastificeerd zijn. Ook mag er geen informatie op het EG-certificaat zijn doorgehaald, gewijzigd of bijgeschreven. Let op: het is ook niet toegestaan om stikkers van microchiptransponders op het EG-certificaat te plakken. Alleen de CITES Management Autoriteit van afgifte mag correcties op een certificaat aanbrengen. Deze wijziging moet dan voorzien zijn van een stempel en handtekening. Meer informatie hierover vindt u ook in de nieuwsbrief van maart 2008.

Omschrijving van het dier

Na eerst het uiterlijk van het EG-certificaat te hebben bekeken, kunt u verder naar de inhoud kijken.

In vak 4 van het EG-certificaat staat een omschrijving van het dier. Deze omschrijving moet exact overeenkomen met het dier dat u wilt overnemen. Komt deze niet overeen, dan is het EG-certificaat niet meer geldig. Let er hierbij extra op of het nummer van het merkteken precies overeenkomt en alle merktekens van het dier op het EG-certificaat staan. Gaat u een overleden dier overnemen, maar staat op het EG-certificaat dat deze nog leeft? Dan mag u het dier dus niet overnemen met het huidige EG-certificaat.

Klopt de omschrijving van het dier niet? Dan moet het certificaat vóór de overdracht aangepast worden.

In vak 16 staat de wetenschappelijke soortnaam van het dier. Ook deze moet uiteraard overeenkomen met het dier dat u wilt overnemen.

[1] In de soortenlijst kunt u opzoeken in welke Appendix of Bijlage een CITES-soort is opgenomen. De Soortenlijst is onderdeel van de Basisverordening (Verordening 338/97). De Soortenlijst wijzigt door middel van een wijzigingverordening. De meest recente soortenlijst kunt u terugvinden op www.minlnv.nl/loket. Ga naar Vergunning en ontheffing > CITES > Wet- en regelgeving > Europees.

‘Paspoort’ of transactiespecifiek
Klopt de omschrijving van het dier ook? Kijk dan of het EG-certificaat geldig is voor de overdracht van de huidige houder aan u.

Een EG-certificaat kan geldig zijn voor meerdere overdrachten. Dit wordt ook wel een ‘paspoort’ of ‘specimenspecifiek certificaat’ genoemd. In sommige gevallen is het certificaat alleen geldig voor één overdracht. Dit certificaat wordt dan ‘transactiespecifiek’ genoemd. Ook is het mogelijk dat een EG-certificaat niet geldig is voor overdracht.

Paspoort
Een paspoort of specimenspecifiek certificaat kan in principe alleen afgegeven worden voor een dier dat met een naadloos gesloten ring of microchiptransponder is gemerkt. Ook moet het dier minimaal F2-generatie nakweek zijn óf voor de regelgeving zijn verkregen. Een dier van F2-generatie nakweek of verder wordt in vak 9 met de oorsprongscode ‘C’ of ‘D’ aangegeven. Een dier dat voor de regelgeving is verkregen, wordt in hetzelfde vak aangegeven met de code ‘O’, samen met een andere oorsprongscode. Verder mag er op een paspoort maar één dier staan.

Een CITES Management Autoriteit (voor Nederland het CITES-bureau) heeft altijd de mogelijkheid om voor een dier dat voor een paspoort in aanmerking komt toch een transactiespecifiek EG-certificaat af te geven. Leest u de tekst en de aangekruiste vakken op het EG-certificaat daarom nauwkeurig na. Bij oudere EG-certificaten staan de voorwaarden op de achterkant van het EG-certificaat.

Transactiespecifiek
Een EG-certificaat dat is afgegeven voor een dier met de oorsprongscodes ‘W’ (wild), ‘F’ (F1-generatie nakweek) en ‘U’ (onbekend) kan alleen maar geldig zijn voor één overdracht. U mag zo’n dier alleen overnemen als de aanbieder van dit dier in vak 1 van het EG-certificaat staat vermeld. Daarnaast moet u een bezitsontheffing hebben om dit dier te mogen houden.

Hetzelfde is van toepassing op dieren die geen naadloos gesloten ring of microchiptransponder hebben, ongeacht welke oorsprongscode zij hebben. In de praktijk is dit veel van toepassing op schildpadden en andere reptielen. Ongemerkte dieren mag u alleen overnemen van de persoon die in vak 1 van het EG-certificaat staat. Voor deze dieren heeft u naast een geldig EG-certificaat ook een verklaring van de Minister nodig.

In de nieuwsbrief van maart 2009 is meer te lezen over geldigheid van Duitse EG-certificaten met foto-identificatie.

Tot slot: staat er in vak 2 of in het vak met de bijzondere voorwaarden een bestemming vermeld? Dan mag u het dier alleen overnemen wanneer u hier als bestemming wordt genoemd.

Niet geldig voor overdracht
In sommige gevallen is een EG-certificaat alleen afgegeven voor andere commerciële handelingen dan overdracht. Dit kan bijvoorbeeld zijn voor educatieve doeleinden of onderzoek bij een bepaalde instelling. Dit zal dan bij de bijzondere voorwaarden zijn aangegeven.

Twijfelt u over de geldigheid?
Twijfelt u over de geldigheid van een EG-certificaat? Voorkom problemen achteraf en informeer vóórdat u overgaat tot de overname van het dier bij het CITES-bureau. Stuur een kopie van het EG-certificaat mee. Over het algemeen ontvangt u binnen vijf werkdagen antwoord. Dit kan langer duren als wij informatie bij andere landen moeten opvragen. Dit laten wij u dan weten.

Het EG-certificaat is niet geldig
Als een EG-certificaat niet geldig is, moet deze eerst vervangen worden voordat u het dier mag overnemen. De huidige houder van het dier kan een vervangend certificaat bij het CITES-bureau aanvragen door een volledig ingevuld aanvraagformulier, het originele EG-certificaat en eventueel een afschrift van zijn administratie op te sturen.

Binnenkort bij uw aanvraag vermelden: uw KvK- of Burger Service Nummer

Op dit moment is het programma Digitale Uitwisseling Informatie Natuurwetgeving (DUIN) volop in gang. DUIN staat voor een verbetering in de digitale informatieuitwisseling, waarbij met name het ontwikkelen van de mogelijkheid om elektronisch aanvragen te kunnen indienen voor u het meest merkbare resultaat zal zijn. Wij verwachten met de uitvoering van dit project u in de toekomst beter van dienst te kunnen zijn.

Vanwege dit programma en de inrichting van overheidsbrede elektronische dienstverlening zal binnenkort bij iedere aanvraag het Kamer van Koophandel-nummer of Burger Service Nummer (vroeger bekend als sofi-nummer) bij de aanvraag vermeld moeten worden. Op dit moment worden de aanvraagformulieren hier op aangepast.

Wanneer de aanvraagformulieren zijn aangepast, wordt u hier middels de nieuwsbrief van op de hoogte gesteld.

Dien uw aanvraag op tijd in

Voor de afhandeling van een aanvraag heeft het CITES-bureau vier weken de tijd vanaf het moment dat de aanvraag volledig is. Hebben wij informatie nodig van derden, zoals een CITES Wetenschappelijke Autoriteit, Algemene Inspectiedienst of andere CITES Management Autoriteit, dan mogen we deze termijn overschrijden.

De afgelopen periode heeft het CITES-bureau er hard aan gewerkt om de termijnen op alle fronten te verkorten. Hierdoor worden vrijwel alle aanvragen nu binnen de termijnen afgehandeld.

Op dit moment komen er regelmatig spoedverzoeken bij het CITES-bureau binnen. Het gaat vaak om aanvragen die pas worden ingediend als het transport binnen één of enkele weken gepland staat. Het beoordelen en afhandelen van spoedverzoeken kost veel tijd, waardoor andere aanvragers langer moeten wachten op vergunningen. Dit willen wij zoveel mogelijk voorkomen. Daarom wil het CITES-bureau al haar aanvragers vriendelijk vragen om bij het indienen van de aanvraag rekening te houden met de termijn van minimaal vier weken.

Contactinformatie

U kunt het CITES-bureau bereiken op de volgende manieren:

Telefoon
Heeft u vragen, dan kunt u op werkdagen tussen 08.30 en 16.30 uur bellen met Het LNV-Loket: 0800 -22 333 22 (voorkeurtoets 5). Vanuit het buitenland: +31 592 332958. U wordt dan doorverbonden met het CITES-bureau.

Post (ook voor het toesturen van aanvraagformulieren)
Dienst Regelingen / CITES-bureau
Postbus 19530
2500 CM Den Haag

Fax
U kunt uw fax voor het CITES-bureau faxen naar: 070-37 86 139. Vermeld duidelijk op de fax dat deze bestemd is voor het CITES-bureau.

E-mail
Het CITES-bureau is ook per e-mail bereikbaar: cites@minlnv.nl

Bijlage: Model voor een EG-certificaat

BIJLAGE V

EUROPESE GEMEENSCHAP

1

ORIGINEEL

1. Houder

CERTIFICAAT

Niet bestemd voor gebruik buiten de Europese Gemeenschap

Nr.

Verordening (EG) nr. 338/97 van de Raad en Verordening (EG) nr. 865/2006 van de Commissie inzake de bescherming van in het wild levende dier- en plantensoorten door controle op het desbetreffende handelsverkeer

2. Plaats waar de levende specimens van soorten van bijlage A moeten worden gehouden

3. Administratieve instantie van afgifte

4. Omschrijving van de specimens (met inbegrip van merktekens, geslacht en geboortedatum van levende dieren)

5. Nettomassa (kg)

6. Hoeveelheid

7. CITES-bijlage

8. EG-bijlage

9. Oorsprong

10. Land van herkomst

11. Nummer vergunning

12. Afgiftedatum

1

16. Wetenschappelijke naam van de soort

13. Lidstaat van invoer

17. Gewone naam van de soort

14. Nummer document

15. Afgiftedatum

18. Hierbij wordt verklaard dat de hierboven omschreven specimens:

- ☐ aan de natuur werden onttrokken overeenkomstig de in de lidstaat van afgifte geldende wetgeving
- ☐ achtergelaten of ontsnapte specimens zijn die werden teruggevangen overeenkomstig de in de lidstaat van afgifte geldende wetgeving
- ☐ in gevangenschap geboren en gefokte of kunstmatig gekweekte specimens zijn
- ☐ in de Gemeenschap werden verworven of binnengebracht overeenkomstig Verordening (EG) nr. 338/97 van de Raad.
- ☐ vóór 1 juni 1997 in de Gemeenschap werden verworven of binnengebracht overeenkomstig Verordening (EEG) nr. 3626/82 van de Raad.
- ☐ vóór 1 januari 1984 in de Gemeenschap werden verworven of binnengebracht overeenkomstig de CITES-bepalingen
- ☐ in de lidstaat van afgifte werden verworven of binnengebracht voordat Verordening (EG) nr. 338/97, Verordening (EEG) nr. 3626/82 of de CITES-overeenkomst op het grondgebied van de lidstaat van toepassing waren
- ☐ bestemd zijn om te worden gebruikt ter vergroting van de wetenschappelijke kennis/voor het fokken of kweken/voor onderzoek of educatieve doeleinden of voor een ander onschadelijk doel

19. Dit document wordt afgegeven teneinde:

- ☐ te bevestigen dat een voor (weder)uitvoer bestemd specimen werd verworven in overeenstemming met de geldende wetgeving ter bescherming van de betrokken soort
- ☐ specimens van een soort van bijlage A vrij te stellen van de verbodsbepalingen inzake de in artikel 8, lid 1, van Verordening (EG) nr. 338/97 genoemde handelsactiviteiten
- ☐ de overbrenging binnen de Gemeenschap van een levend specimen van een soort van bijlage A vanuit de op de invoervergunning of enig certificaat genoemde plaats toe te staan

20. Bijzondere voorwaarden

- ☐ certificaat uitsluitend geldig voor de in vak 1 genoemde houder (afgegeven uit hoofde van artikel 48, lid 1, onder d), van Verordening (EG) nr. 865/2006

Naam van de afgevende ambtenaar | Plaats en datum | Handtekening en stempel

landbouw, natuur en
voedselkwaliteit

CITES NIEUWSBRIEF

mei 2009

Onderwerpen:

- Nieuwe Schorsingsverordening
- Nieuwe Soortenlijst
- Contactinformatie

Nieuwe Schorsingsverordening

Met ingang **van 20 mei 2009** is de nieuwe schorsingsverordening van kracht (**Verordening (EG) nr. 359/2009**). De oude schorsingsverordening (Verordening (EG) nr. 811/2008) komt hiermee te vervallen.

Schorsingsverordening

In de schorsingsverordening vindt u een lijst van soorten waarvan het niet is toegestaan om deze binnen te brengen in de Europese Gemeenschap. Deze lijst is gewijzigd op basis van informatie van de wetenschappelijke studiegroep (SRG). Alle landen van herkomst waarop de schorsingsverordening betrekking heeft, zijn geraadpleegd.

Belangrijkste wijzigingen

Er is een aantal soorten toegevoegd aan de nieuwe schorsingsverordening maar er zijn ook een aantal soorten verwijderd van de lijst. Een overzicht van de toegevoegde en verwijderde soorten vindt u hieronder. Of de schorsing alleen geldt voor wilde of ook voor ranching of gefokte specimens kunt u in de schorsingsverordening zelf terugvinden. Verordening 359/2009 staat op de website: **www.minlnv.nl/loket**. Ga hiervoor naar Vergunning en ontheffing, CITES, Wet- en regelgeving, Europees.

Toegevoegd aan de schorsingsverordening

Latijnse naam:	Land van herkomst:
Psittacus erithacus	Equatoriaal-Guinea
Calumma andringitraensis	Madagascar
Calumma glawi	Madagascar
Calumma guillaumeti	Madagascar
Calumma marojezensis	Madagascar
Calumma vatosoa	Madagascar
Calumma vencesi	Madagascar
Furcifer nicosiai	Madagascar
Chamaeleo camerunensis	Kameroen
Phelsuma berghofi	Madagascar
Phelsuma hielscheri	Madagascar
Phelsuma malamakibo	Madagascar
Phelsuma masohoala	Madagascar

Verwijderd van de schorsingsverordening

Latijnse naam:	Land van herkomst:
Lynx lynx	Moldavië en Oekraïne
Lama guanicoe	Argentinië
Hippopotamus amphibius	Rwanda
Aratinga erythrogenys	Peru
Dendrobates auratus	Nicaragua
Dendrobates pumilio	Nicaragua
Dendrobates tinctorius	Suriname
Plerogyra simplex	Fiji
Hydnophora rigida	Fiji
Blastomussa wellsi	Fiji
Plerogyra sinuosa	Tonga
Acanthastrea spp. (m.u.v. *Acanthastrea hemprichii*)	Tonga
Cynarina lacrymalis	Tonga

Nieuwe Soortenlijst

Met ingang van **22 mei 2009** is de nieuwe soortenlijst (**Verordening 407/2009**) van kracht. De oude soortenlijst (Verordening 318/2008) komt hiermee te vervallen.

Soortenlijst

De Soortenlijst is opgenomen in de Basisverordening (Verordening 338/97). De Soortenlijst wijzigt door middel van een wijzigingverordening. In de soortenlijst kunt u opzoeken op welke Bijlage of Appendix een CITES soort is opgenomen. Dit is belangrijk om te weten als u een aanvraagformulier voor een certificaat of vergunning invult.

Belangrijkste wijzigingen

Hieronder vindt u een overzicht van de soorten die nieuw zijn op de soortenlijst en een overzicht van soorten die zijn verplaatst naar een hoger beschermingsniveau. De Soortenlijst geldt voor alle lidstaten van de EU maar elke lidstaat kan aanvullende eisen stellen. Vraag dit na bij de betreffende lidstaat. Verordening 407/2009 staat op de website: **www.minlnv.nl/loket**. Ga hiervoor naar Vergunning en ontheffing, CITES, Wet- en regelgeving, Europees.

Nieuw op Bijlage C

Latijnse naam:	Gewone naam:
• *Corallium elatius* (China)	Momo-bloedkoraal
• *Corallium japonicum* (China)	Japans bloedkoraal
• *Corallium konjoi* (China)	Konjoi bloedkoraal
• *Corallium secundum* (China)	Engelhuidbloedkoraal

Nieuw op Bijlage D

Latijnse naam:	Gewone naam:
• *Phyllomedusa sauvagii*	Wasmakikikker
• *Leptodactylus laticeps*	Santa Fe-fluitkikker
• *Limnonectes macrodon*	Javaanse reuzenkikker
• *Rana shqiperica*	Albanese poelkikker
• *Ranodon sibiricus*	Siberische kikkertandsalamander
• *Bolitoglossa dofleini*	Reuzenpalmsalamander
• *Cynops ensicauda*	Zwaardstaartsalamander
• *Echinotriton andersoni*	Andersons krokodilsalamander
• *Pachytriton labiatus*	Lipsalamander
• *Paramesotriton spp.*	Wrattensalamanders
• *Salamandra algira*	Noord-Afrikaanse vuursalamander
• *Tylototriton spp.*	Krokodilsalamanders

Verplaatst van Bijlage B naar Bijlage C

Latijnse naam:	Soortnaam:
• *Crax daubentoni* (Colombia)	Geelknobbelhokko
• *Crax globulosa* (Colombia)	Knobbelhokko
• *Crax rubra* (Colombia, Costa Rica, Guatemala, Honduras)	Bruine hokko
• *Ortalis vetula* (Guatemala, Honduras)	Bruine chachalaca
• *Pauxi pauxi* (Colombia)[1]	Helmhokko
• *Penelopina nigra* (Guatemala)	Berggoean
• *Arborophila campbelli* (Maleisië)	Javaanse bospatrijs
• *Arborophila charltonii* (Maleisië)	Groenpootbospatrijs
• *Lophura erythrophthalma* (Maleisië)	Kuifloze vuurrugfazant
• *Lophura ignita (Maleisie)*	Gekuifde vuurrugfazant
• *Semnornis ramphastinus (*Colombia)	Toekanbaardvogel
• *Baillonius bailloni (*Argentinië)	Goudtoekan
• *Pteroglossus castanotis* (Argentinië)	Bruinoorarassari
• *Ramphastos dicolorus* (Argentinië)	Roodborsttoekan
• *Selenidera maculirostris* (Argentinië)	Vleksnavelpepereter

Invoer en uitvoer Bijlage C soorten
De invoer van Bijlage C soorten uit landen buiten de Europese Gemeenschap is toegestaan wanneer u een certificaat van oorsprong of een uitvoervergunning van het land van oorsprong heeft. U heeft een uitvoervergunning nodig als de dieren en planten afkomstig zijn uit het land die de betreffende soort in Bijlage C heeft laten opnemen. In de overige gevallen heeft u een certificaat van oorsprong nodig. U heeft wel altijd een kennisgeving van invoer nodig. Voor de uitvoer van deze soorten uit de Europese Unie is een uitvoervergunning vereist. Voor handel en overdracht van Bijlage C soorten binnen de Europese Gemeenschap is geen EG-certificaat vereist.

Invoer en uitvoer van Bijlage D soorten
De invoer van Bijlage D soorten uit landen buiten de Europese Gemeenschap is toegestaan wanneer u een kennisgeving van invoer heeft. Voor uitvoer van deze soorten is geen uitvoervergunning vereist. Voor handel en overdracht van Bijlage D soorten binnen de Europese Gemeenschap is geen EG-certificaat vereist.

[1] In Verordening 407/2009 staat een fout. In de overwegingen van de verordening staat dat de soort *Pauxi pauxi* verplaatst is naar Bijlage C maar in de soortenlijst staat de soort nog op Bijlage B. Dit is reeds doorgegeven aan de Europese Commissie.

Contactinformatie

U kunt het CITES-bureau bereiken op de volgende manieren:

Telefoon
Heeft u vragen, dan kunt u op werkdagen tussen 08.30 en 16.30 uur bellen met Het LNV-Loket: 0800 -22 333 22 (voorkeurtoets 5). Vanuit het buitenland: +31 592 332958. U wordt dan doorverbonden met het CITES-bureau.

Post (ook voor het toesturen van aanvraagformulieren)
Dienst Regelingen / CITES-bureau
Postbus 19530
2500 CM Den Haag

Fax
U kunt uw fax voor het CITES-bureau faxen naar: 070-37 86 139. Vermeld duidelijk op de fax dat deze bestemd is voor het CITES-bureau.

E-mail
Het CITES-bureau is ook per e-mail bereikbaar: cites@minlnv.nl

landbouw, natuur en
voedselkwaliteit

CITES NIEUWSBRIEF

juni 2009

Onderwerpen:

- Wetenschappelijk advies van de CITES-Commissie
- Infoblad Bezit van gefokte haviken
- Contactinformatie

Wetenschappelijk advies van de CITES-Commissie

Wanneer u een aanvraag indient voor een CITES-invoervergunning, een (weder)uitvoervergunning of een EG-certificaat, dan kan het voorkomen dat uw aanvraag voor advies wordt voorgelegd bij de CITES-commissie. De CITES-Commissie beoordeelt of in- of uitvoer van soorten schadelijk is voor de instandhouding van de wilde populaties. In het CITES-verdrag en de Europese verordeningen is beschreven wanneer nog meer een wetenschappelijk advies nodig is. In ieder land worden adviezen gegeven door een Wetenschappelijke Autoriteit, in Nederland is dit de CITES-Commissie. Op Europees niveau zorgt de Wetenschappelijke Studiegroep ervoor dat alle adviezen zo uniform mogelijk zijn.

Wetenschappelijke Studiegroep (SRG)

De Wetenschappelijke Studiegroep oftewel de Scientific Review Group (SRG) bestaat uit afgevaardigden van de Wetenschappelijke Autoriteiten van alle EU-lidstaten. De SRG houdt zich bezig met het monitoren van CITES-soorten. De SRG doet onderzoek naar de stand van de populatie van een bepaalde soort en geeft vervolgens een advies af voor het verlenen van vergunningen. De SRG geeft ook adviezen over de oorsprong van specimens die worden verkocht als 'kunstmatig gekweekt'. Het advies van de SRG kan bestaan uit een positief advies, een negatief advies of 'geen mening'. Wanneer de SRG geen advies heeft gegeven of 'geen mening' heeft, dan wordt de aanvraag voor advies voorgelegd aan de CITES-commissie.

Wetenschappelijke Autoriteit (CITES-Commissie)

Iedere partijstaat van CITES heeft één of meer Wetenschappelijke Autoriteiten aangewezen die over de nodige kwalificaties beschikken. De Wetenschappelijke Autoriteit in Nederland is de CITES-Commissie. De CITES-Commissie geeft naast adviezen over invoer en uitvoer ook advies over huisvesting (zie kopje EG-certificaten). De CITES-Commissie kan afwijken van het advies van de SRG. Het advies van de CITES-commissie kan bestaan uit een positief advies of een negatief advies. Alleen in het geval van een positief advies mag het CITES-bureau een vergunning afgeven.

Wanneer wordt uw aanvraag voorgelegd voor advies?

Als uw aanvraag wordt voorgelegd voor advies dan ontvangt u hierover een brief. Uw aanvraag wordt dan voor onbepaalde tijd aangehouden totdat er een advies van de CITES-Commissie is.

- Invoervergunning

Het CITES-bureau geeft alleen een invoervergunning af als de Scientific Review Group en/of de CITES-commissie een positief advies hebben gegeven.

- (Weder)uitvoervergunning

Uw aanvraag voor een uitvoervergunning wordt in principe niet voor advies voorgelegd aan de CITES-Commissie. In artikel 5, lid 2 van Verordening 338/97 staat echter:
"de bevoegde wetenschappelijke autoriteit heeft in een schriftelijk advies gesteld dat het vangen of verzamelen van de specimens of de uitvoer daarvan geen nadelig effect heeft op de instandhouding van de soort of op de omvang van het verspreidingsgebied van de populatie van de betrokken soort;". Het kan dus wel voorkomen dat uw aanvraag voor advies wordt voorgelegd aan de CITES-Commissie. Een voorbeeld is dat de CITES-Commissie een negatief advies heeft afgegeven voor de uitvoer van de Europese aal (*Anguilla anguilla*).

- EG-certificaat

Wilt u een levend Bijlage A dier met oorsprongscode W, F of U binnen de Europese Gemeenschap overdragen of vervoeren naar Nederland, dan wordt uw aanvraag voor een EG-certificaat voorgelegd voor advies. Het CITES-bureau geeft dan alleen een EG-certificaat af als de CITES-Commissie een positief advies heeft afgegeven over de huisvesting op de plaats van bestemming in Nederland. De geplande accommodatie moet voldoende zijn uitgerust om de soort in stand te houden en goed te verzorgen.

Geldigheid adviezen

- Bijlage A

Elke aanvraag voor een invoervergunning van soorten die op Bijlage A staan, wordt voor advies voorgelegd aan de CITES-commissie. Ook bepaalde aanvragen voor EG-certificaten worden voor advies voorgelegd. Adviezen voor Bijlage A soorten zijn maar éénmaal geldig.

- Bijlage B

De wetenschappelijke adviezen voor Bijlage B soorten zijn in principe vijf jaar geldig, tenzij anders vermeld. Is een wetenschappelijk advies ouder dan vijf jaar dan wordt uw aanvraag opnieuw voor advies voorgelegd. Wijzigen de omstandigheden (bijvoorbeeld door een wijziging in de uitvoerquota), dan geldt de termijn van vijf jaar niet en moet eerder een advies gevraagd worden. Dit kunt u teruglezen in artikel 4, lid 2 onder a) van Verordening 338/97.

Meer informatie

In artikel 4, lid 1 tot en met 3 van Verordening 338/97 (Basisverordening) en in de artikelen 54 en 56 van Verordening 865/2006 (Uitvoeringsverordening) is vastgesteld op welke onderdelen een wetenschappelijk autoriteit advies geeft. Deze verordeningen kunt u terugvinden op de website van het CITES-bureau:
http://www.hetlnvloket.nl/portal/page?_pageid=122,1780638&_dad=portal&_schema=portal

In de CITES Reference Guide van de Europese Commissie
http://ec.europa.eu/environment/cites/pdf/2007_referenceguide2_en.pdf staat vanaf bladzijde 38 beschreven hoe een advies van de SRG en de wetenschappelijke autoriteiten tot stand komt en welke beoordelingscriteria worden gebruikt.

Op de website van UNEP-WCMC http://www.unep-wcmc.org/isdb/Taxonomy/ kunt u zien of er een SRG-advies aanwezig is. Vink 'Soorten' aan en klik op 'Zoeken'. Vul hier het eerste deel van de Latijnse naam in bij 'Genus' en tenslotte ziet u onder het tabblad 'Legal' of er een SRG-advies afgegeven is. Let op, deze informatie is niet altijd volledig! Wilt u zeker weten of er een positief wetenschappelijk advies aanwezig is, dien dan een aanvraag voor een vergunning of certificaat in bij het CITES-bureau.

Infoblad Bezit van gefokte haviken

Het bezit van haviken is in Nederland verboden. Alleen voor het bezit van in gevangenschap gefokte en geboren haviken kan in individuele gevallen een bezitsontheffing worden verleend van dit verbod. U moet dan een bezitsontheffing aanvragen.

In het Infoblad Bezit van gefokte haviken kunt u lezen hoe u een bezitsontheffing kunt aanvragen en aan welke regels u moet voldoen. U kunt het infoblad terugvinden op de website van Het LNV-Loket: www.minlnv.nl/loket. Klik op 'Vergunning en ontheffing' en daarna 'Flora- en faunawet'.

Correctie Infoblad

Bij de voorlichtingsstand van Dienst Regelingen op de Valkerij & Natuurbeurs van 14 juni in Gilze heeft een aantal mensen het Infoblad 'Bezit van gefokte haviken' gekregen. In dit infoblad staat dat u mutaties op de bezitsontheffing maar één keer per jaar hoeft door te geven. Dit staat verkeerd vermeld. Het gecorrigeerde infoblad vindt u op de website van Het LNV-Loket.

Contactinformatie

Wilt u een aanvraag indienen voor een Bezitontheffing, neem dan contact op met de afdeling Bezitsonheffingen: ffwet-bezitsontheffing@minlnv.nl of bel met Het LNV-Loket: 0800-22 333 22.

Heeft u vragen over CITES-documenten zoals een EG-certificaat of een invoer- en uitvoervergunning, neem dan contact op met het CITES-bureau. De contactgegevens vindt u onderaan deze nieuwsbrief.

Contactinformatie

U kunt het CITES-bureau bereiken op de volgende manieren:

Telefoon

Heeft u vragen, dan kunt u op werkdagen tussen 08.30 en 16.30 uur bellen met Het LNV-Loket: 800 -22 333 22 (voorkeurtoets 5). Vanuit het buitenland: +31 592 332958. U wordt dan doorverbonden met het CITES-bureau.

Post (ook voor het toesturen van aanvraagformulieren)
Dienst Regelingen / CITES-bureau
Postbus 19530
2500 CM Den Haag

Fax

U kunt uw fax voor het CITES-bureau faxen naar: 070-37 86 139. Vermeld duidelijk op de fax dat deze bestemd is voor het CITES-bureau.

E-mail

Het CITES-bureau is ook per e-mail bereikbaar: cites@minlnv.nl

landbouw, natuur en
voedselkwaliteit

CITES NIEUWSBRIEF

april 2009

Onderwerpen:

- CITES-souvenirs
- Infoblad kaviaar
- Infoblad fytosanitaire certificaten
- Contactinformatie

CITES-souvenirs

Elk jaar blijkt weer dat veel souvenirs zonder de vereiste CITES-vergunningen in Nederland worden ingevoerd, bijvoorbeeld:

- Reptielenleer
- Ivoor
- Koraal
- Schildpadschild
- Tijgervellen
- Orchideeën
- Traditionele Chinese medicijnen
- Armbandjes van olifantenhaar

Heeft u niet de juiste vergunningen dan is dit strafbaar en kunnen de souvenirs in beslag genomen worden. U kunt een boete krijgen en u riskeert zelfs een gevangenisstraf. Binnenkort kunt in een infoblad nalezen in welke gevallen u een CITES-vergunning nodig heeft. Infobladen kunt u downloaden op www.minlnv.nl/loket. Klik op > Vergunning en ontheffing > CITES.

Hieronder alvast een korte samenvatting van het Infoblad over CITES-souvenirs.

Souvenirs van Bijlage A-soorten
Invoer van souvenirs van Bijlage A-soorten die afkomstig zijn uit het wild, is verboden als u de souvenirs wilt gebruiken voor commerciële doeleinden. Souvenirs van soorten die afkomstig zijn uit het wild mag u alleen als persoonlijke bezit invoeren. U heeft dan een uitvoervergunning (van het land van uitvoer) en een invoervergunning nodig.

Souvenirs van Bijlage B-soorten
Invoer van souvenirs die afkomstig zijn uit het wild, bestemd voor commerciële doeleinden, is mogelijk met een uitvoervergunning (van het land van uitvoer) en een invoervergunning. Voor invoer van dode souvenirs als persoonlijk bezit is in enkele gevallen geen invoervergunning vereist. U moet dan wel voldoen aan de definitie van 'persoonlijke bezittingen en huisraad' volgens artikel 57 van Verordening 865/2006. Meer informatie hierover kunt u binnenkort nalezen in het infoblad.

Let op!
Alle vergunningen moeten zijn verleend vóórdat u de souvenirs op het grondgebied van de Europese Gemeenschap brengt.

Vrijstelling
Voor de invoer van een aantal producten is geen invoer- en uitvoervergunning vereist als u het als persoonlijk bezit invoert. Dit kunt u terugvinden in artikel 57 van Verordening 865/2006, gewijzigd door Verordening 100/2008. Het gaat hierbij om:

- Per persoon maximaal 125 gram kaviaar van steursoorten (*Acipenseriformes spp.*). De verpakking moet dan wel voorzien zijn van een goedgekeurd label, zie Infoblad Kaviaar
- Per persoon maximaal drie rainsticks van cactussen (*Cactaceae spp.*).
- Per persoon maximaal vier dode, bewerkte specimens van krokodilachtigen (*Crocodylia spp.*) Vlees en jachttrofeeën zijn uitgezonderd.
- Per persoon maximaal drie schelpen van de karkoschelp of roze vleugelhoorn (*Strombus gigas*). Deze schelpensoort komt veel op de Nederlandse Antillen voor.
- Per persoon maximaal vier dode specimens van zeepaardjes (*Hippocampus spp.*)
- Per persoon maximaal drie specimens schelpen van *Tridacnidae*, in totaal niet meer dan drie kilogram, waarbij een specimen één intacte schelp of twee bij elkaar passende helften kan omvatten.

Meer informatie
Wanneer u meer informatie wenst over CITES-souvenirs kunt u contact opnemen met het CITES-bureau. Verderop in deze nieuwsbrief vindt u de contactinformatie van het CITES-bureau.

Infoblad Kaviaar

Op www.minlnv.nl/loket kunt u sinds kort het infoblad Kaviaar downloaden. Dit infoblad is voor iedereen die zich in Nederland wil gaan bezighouden met het verpakken en herverpakken van kaviaar. Daarbij is de handel en overdracht in steuren en de producten daarvan (o.a. kaviaar) aan regels gebonden. Voor overdracht binnen de EU (dus ook binnen Nederland), invoer en (weder)uitvoer van kaviaar naar landen buiten de EU heeft u CITES-vergunningen nodig. In dit infoblad leest u meer over de regelgeving en hoe u daar aan kunt voldoen.

Infoblad Fytosanitaire certificaten

Voor een aantal beschermde, veel gekweekte plantensoorten is voor uitvoer naar landen buiten de EU geen CITES-uitvoervergunning nodig. Wél is een CITES-bijschrijving op het fytosanitaire certificaat vereist. Een CITES-bijschrijving op een fytosanitair certificaat is alleen mogelijk voor planten die in de EU zijn gekweekt. Planten die eerder zijn ingevoerd in de EU en die in de EU zijn opgekweekt, kunnen volgens CITES niet aangemerkt worden als 'in EU gekweekt'.

Lees meer hierover in het infoblad Fytosanitaire certificaten. U kunt dit infoblad downloaden van www.minlnv.nl/loket. Klik op > Vergunning en ontheffing > CITES > Infobladen.

Contactinformatie

U kunt het CITES-bureau bereiken op de volgende manieren:

Telefoon
Heeft u vragen, dan kunt u op werkdagen tussen 08.30 en 16.30 uur bellen met Het LNV-Loket: 800 -22 333 22 (voorkeurtoets 5). Vanuit het buitenland: +31 592 332958. U wordt dan doorverbonden met het CITES-bureau.

Post (ook voor het toesturen van aanvraagformulieren)
Dienst Regelingen / CITES-bureau
Postbus 19530
2500 CM Den Haag

Fax
U kunt uw fax voor het CITES-bureau faxen naar: 070-37 86 139. Vermeld duidelijk op de fax dat deze bestemd is voor het CITES-bureau.

E-mail
Het CITES-bureau is ook per e-mail bereikbaar: cites@minlnv.nl

INFOBLAD

Meldplicht op uw vergunning

Wat is een meldplicht?

Op de invoervergunning die u van ons ontvangt staat een meldplicht. In dit infoblad leggen we uit wat dit inhoudt.

In vak 23 staat de volgende voorwaarde opgenomen:

> *Binnenkomst van deze zending dient u tenminste 48 uur van tevoren te melden per fax aan de AID-meldkamer t.a.v. piket natuurbescherming uitheems, faxno. 045-5461011, met vermelding van vergunningnummer, datum en plaats van binnenkomst.*

Dit betekent dat u de binnenkomst van uw zending moet melden. U doet dit 48 uur vóórdat uw zending de Europese Gemeenschap binnenkomt.

Waarom staat er een meldplicht op uw vergunning?

Er zijn verschillende redenen waarom we een meldplicht op een invoervergunning opnemen. Bijvoorbeeld:

- U heeft bij een eerdere zending een artikel uit de Flora- en faunawet overtreden. Daarom is u een last onder bestuursdwang opgelegd. Hiervan bent u eerder met een schriftelijk besluit op de hoogte gesteld. Wij willen monitoren of uw toekomstige zendingen wel goed gaan.
- Tijdens eerdere zendingen zijn veel dieren of planten dood aangekomen. Om dit bij toekomstige zendingen te voorkomen, is het belangrijk dat wij deze extra in de gaten houden en laten controleren of de voorwaarden voor transport worden nageleefd.
- De soort/land-combinatie wordt zelden in Nederland ingevoerd. Wij laten deze zending controleren, omdat we zeker willen weten dat de soort waarvoor de vergunning geldt daadwerkelijk in de zending zit.

Deze opsomming is niet uitputtend. Ook bij andere omstandigheden kunnen wij besluiten om een meldplicht op uw invoervergunning te zetten.

Wat moet u melden?

U stuurt een fax naar de meldkamer van de Algemene Inspectiedienst (AID). Hierin zet u de volgende gegevens:

- de datum dat de zending de Europese Gemeenschap binnenkomt
- de plaats waar de zending de Europese Gemeenschap binnenkomt
- het nummer van uw invoervergunning
- het nummer van het Air Waybill of Bill of lading

Mag het CITES-bureau een meldplicht opleggen?

Aan elke vergunning of elk certificaat kunnen voorwaarden of vereisten worden verbonden.[1] De instantie die de vergunningen of certificaten afgeeft, mag zelf bepalen welke voorschriften, voorwaarden en eisen op de documenten worden vermeld.[2] Het CITES-bureau kan u op basis van de wet dus een meldplicht opleggen.

---

[1] Artikel 11, lid 3 van Verordening (EG) nr. 338/97
[2] Artikel 8, lid 1 van Verordening (EG) nr. 865/2006

Wat gebeurt er als u niet voldoet aan de meldplicht?

Als u zich niet aan de meldplicht houdt bent u in overtreding van de Flora- en faunawet. U houdt zich immers niet aan een voorwaarde op de vergunning. Er kunnen bestuursrechtelijke en/of strafrechtelijke maatregelen volgen.

Vragen

Heeft u na het lezen van dit infoblad nog vragen? U kunt uw vragen stellen aan het CITES-bureau. Kijk ook eens op onze website: http://www.minlnv.nl/hetlnvloket. Kies 'vergunning en ontheffing' en daarna 'CITES'.

Hieronder vindt u onze contactgegevens.

Telefoon
U kunt op werkdagen tussen 08.30 en 16.30 uur bellen met Het LNV-Loket:
0800 -22 333 22 (voorkeurtoets 5). Vanuit het buitenland: +31 592 332958.

Post
Dienst Regelingen / CITES-bureau
Postbus 19530
2500 CM Den Haag

E-mail
cites@minlnv.nl

Fax
070-37 86 139. Vermeld duidelijk op uw fax dat deze bestemd is voor het CITES-bureau.

INFOBLAD

Invoer en (weder)uitvoer

Waarom dit infoblad?

Dit infoblad is voor iedereen die meer wil weten over invoervergunningen en (weder)uitvoervergunningen. Bent u nog niet bekend met CITES? Lees dan eerst het infoblad 'Algemene toelichting CITES'.

In dit infoblad leest u:

- wat de relevante wet- en regelgeving is
- welke verschillende vergunningen er zijn
- hoe u een vergunning aanvraagt
- meer informatie over wetenschappelijke adviezen
- waar u terecht kunt met uw vragen

Wet- en regelgeving

Internationaal

CITES (**C**onvention on **I**nternational **T**rade in **E**ndangered **S**pecies of wild flora and fauna) is een overeenkomst tussen bijna 180 landen. In deze overeenkomst zijn afspraken gemaakt over de internationale handel in bedreigde dier- en plantensoorten.

Europees

De regels uit de CITES-overeenkomst zijn uitgewerkt in een aantal Europese verordeningen. Deze verordeningen hebben rechtstreekse werking. Dit betekent dat u direct beroep kunt doen op deze regels.

CITES in Nederland

De Europese Verordeningen zijn rechtstreeks van toepassing in Nederland. Daarom is het niet meer nodig om deze regels in nationale wetgeving op te nemen. Voorzover op Europees niveau de verplichtingen uit de CITES-overeenkomst niet zijn uitgewerkt, zijn ze terug te vinden in de Flora- en faunawet. U moet hierbij met name denken aan de naleving en strafbaarstelling van de CITES-regels.

Ongeveer 30.000 soorten zijn bij CITES aangewezen als beschermde dier- of plantensoort. Deze soorten zijn niet allemaal even streng beschermd. Internationaal is een onderverdeling gemaakt in het beschermingsniveau met drie appendices: Appendix I, II en III. In Europa zijn deze soorten ook in verschillende bijlagen bij de Basisverordening ingedeeld: Bijlagen A, B, C en D. De Appendix en de Bijlage waarop een soort staat bepaalt welke regels van toepassing zijn.

Handel en overdracht in CITES-soorten is in principe alleen toegestaan wanneer er een algemene vrijstelling geldt of als een ontheffing is verleend.

Invoer

Volgens de Basisverordening is de invoer van soorten die op Bijlage A, B, C of D staan verboden[1]. We spreken van invoer als u een CITES-soort van buiten de Europese Gemeenschap naar Nederland brengt. Waar we soorten zeggen, bedoelen we niet alleen levende dieren of planten. Ook de invoer van dode dieren of planten en (afgeleide) producten hiervan is verboden.

[1] Weet u niet of uw soort op Bijlage A of B staat? Lees dan in het infoblad 'Algemene toelichting CITES' hoe u hier achter komt.

Met een invoervergunning of een kennisgeving van invoer kunt u ontheffing krijgen van het verbod op invoer.

(Weder)uitvoer
Volgens de Basisverordening is de (weder)uitvoer van soorten die op Bijlage A, B of C staan verboden[2].

We spreken van uitvoer als u een CITES-soort die oorspronkelijk van binnen de Europese Gemeenschap afkomstig is en zich nu in Nederland bevindt buiten de Europese Gemeenschap brengt.

Bij wederuitvoer komt de soort oorspronkelijk van buiten de Europese Gemeenschap, maar is nu in Nederland en wordt buiten de Europese Gemeenschap gebracht.

Waar we soorten zeggen, bedoelen we niet alleen levende dieren of planten. Ook de (weder)uitvoer van dode dieren of planten en (afgeleide) producten hiervan is verboden.

Met een (weder)uitvoervergunning kunt u ontheffing krijgen van het verbod op (weder)uitvoer.

Terug naar begin ↑

Verschillende type vergunningen

In het infoblad 'Algemene toelichting CITES' staan stroomschema's. Door deze stroomschema's te doorlopen komt u er achter welke CITES-vergunningen u nodig heeft. In dit hoofdstuk leest u meer over de verschillende type vergunningen.

Invoervergunning
Een invoervergunning geeft eenmalig toestemming voor de invoer van soorten die op Bijlage A en Bijlage B staan. Als u meerdere zendingen wilt invoeren, heeft u per zending een aparte vergunning nodig.

Kennisgeving van invoer
Wanneer u een soort invoert die is opgenomen in Bijlage C of Bijlage D, heeft u geen invoervergunning nodig. Wel moet u bij het douanekantoor een kennisgeving van invoer doen. Deze kennisgeving van invoer doet u met het formulier 'Import Notification'.

Dit formulier is gratis verkrijgbaar bij het CITES-bureau. U vult de 'Import Notification' zelf in. U hoeft dus geen invoervergunning bij het CITES-bureau aan te vragen.

(Weder)uitvoervergunning
Een (weder)uitvoervergunning geeft eenmalig toestemming voor de uitvoer van soorten die op Bijlage A, B of C staan. Voor iedere zending heeft u een aparte vergunning nodig.

Certificaat van oorsprong
Een certificaat van oorsprong geeft aan uit welk land een soort die op Appendix III staat afkomstig is.

Bijschrijving op fytosanitair certificaat
Voor een aantal plantensoorten die veel gekweekt worden, is voor uitvoer van Nederland

[2] Weet u niet of uw soort op Bijlage A of B staat? Lees dan in het infoblad 'Algemene toelichting CITES' hoe u hier achter komt.

naar landen buiten de Europese Gemeenschap geen uitvoervergunning nodig. Wel is dan een CITES-bijschrijving op het fytosanitaire certificaat nodig. Het fytosanitaire certificaat met deze bijschrijving geldt dan als CITES-uitvoervergunning.

Lees meer over bijschrijvingen op het fytosanitaire certificaat in het infoblad 'Fytosanitaire certificaten'

Terug naar begin ↑

Aanvragen van een vergunning

In dit hoofdstuk leest u hoe de aanvraagprocedure verloopt voor invoervergunningen en (weder)uitvoervergunningen. De procedure voor soorten die op Appendix I staan, wijkt iets af van de hieronder beschreven aanvraagprocedure. U leest hier meer over in bijlage 1.

Uw aanvraag
Om in aanmerking te komen voor een invoervergunning of een (weder)uitvoervergunning, vult u een aanvraagformulier volledig in. Ook de eenmalige machtiging voor betaling moet u invullen en ondertekenen. Daarnaast levert u aanvullende gegevens aan.

Aanvullende gegevens bij aanvraag voor een invoervergunning:
- een kopie van de geldige uitvoervergunning

Aanvullende gegevens bij aanvraag voor een uitvoervergunning (wanneer van toepassing):
- het originele EG-certificaat, als deze eerder voor het dier, plant of product hiervan is afgegeven
- een kopie van uw administratie
- een kopie van uw bezitsontheffing
- bij uitvoer van planten of bloembollen: een volledig ingevulde oorsprongsverklaring
- andere bewijsstukken van legale herkomst zoals bijvoorbeeld kwekersverklaringen of bewijsstukken dat het dier, plant of product voor de wetgeving is verkregen

Aanvullende gegevens bij aanvraag voor een wederuitvoervergunning, wanneer van toepassing:
- het gele formulier 'kopie voor de houder' van de vergunning waaronder het dier, plant of product is ingevoerd
  In sommige gevallen is een kopie van de invoervergunning of een verwijzing naar de invoervergunning, inclusief land van afgifte, ook voldoende.
- Bewijsstukken waaruit blijkt dat het dier, plant of product voor de geldende wetgeving op een legale wijze is ingevoerd.

Volledigheid aanvraag
Na ontvangst van uw aanvraag controleert het CITES-bureau of alle benodigde informatie aanwezig is. Als we aanvullende informatie nodig hebben vragen we dat bij u op. Aanvragen die onvolledig zijn en blijven, nemen we na een bepaalde termijn niet verder in behandeling.

De aanvraag is volledig
Als uw aanvraag volledig is bevonden, gaat het CITES-bureau beoordelen of u aan de voorwaarden voor afgifte van een EG-certificaat voldoet.

In sommige gevallen vragen wij advies van de wetenschappelijke autoriteit (CITES-commissie) op. U leest hier meer over in het volgende hoofdstuk. Ook kunnen wij om advies of meer informatie vragen bij het land van uitvoer of invoer.

Besluit
Na de volledige toetsing en ontvangst van advies van de CITES-commissie nemen wij een besluit.

Bij een positief besluit ontvangt u de vergunning en de factuur in één envelop. Als wij uw aanvraag afwijzen ontvangt u een brief waarin wij u uitleggen waarom u geen invoervergunning of (weder)uitvoervergunning krijgt.

Kosten voor een vergunning
De kosten voor een vergunning bedragen €60.

Gaat u meerdere soorten in één zending in- of uitvoeren? Of voert u meerdere dieren, planten of producten van één soort uit, maar hebben zij een verschillende herkomst? Dan kunt u deze op één of meerdere bijlage(n) bij de vergunning laten opnemen. Een bijlage bij de vergunning kost ook €60. Per bijlage kunt u maximaal drie soorten vermelden. Het aantal bijlagen bij een vergunning is in principe onbeperkt.

Terug naar begin ↑

Wetenschappelijk advies van de CITES-commissie

Bij iedere aanvraag beoordelen wij of een wetenschappelijk advies nodig is. Als een advies nodig is kijken wij of er al een advies is gegeven en of deze ook geldig is voor uw aanvraag. We raadplegen hiervoor de adviezen die gegeven zijn door de Scientific Review Group en de CITES-commissie. Als er nog geen geldig advies is, vragen we om advies aan de CITES-commissie. Dit doen wij op basis van uw aanvraag.

Scientific Review Group (SRG)
De Scientific Review Group (SRG) bestaat uit afgevaardigden van de Wetenschappelijke Autoriteiten van alle EU-lidstaten. De SRG houdt zich bezig met het monitoren van CITES-soorten. Zij doet onderzoek naar de stand van de populatie en geeft vervolgens een advies af voor het verlenen van vergunningen. De SRG geeft soms ook adviezen over de oorsprong van specimens die worden verkocht als ‘kunstmatig gefokt of gekweekt’. Het advies kan bestaan uit een positief advies, een negatief advies of ‘geen mening’.

CITES-commissie
Iedere partijstaat van CITES heeft één of meer Wetenschappelijke Autoriteiten aangewezen die over de nodige kwalificaties beschikken. De Wetenschappelijke Autoriteit in Nederland is de CITES-commissie.

Het advies van de CITES-commissie kan bestaan uit een positief advies of een negatief advies. Alleen in het geval van een positief advies mag het CITES-bureau een vergunning afgeven.

Geldigheid adviezen
Elke aanvraag voor een invoervergunning van soorten die op Bijlage A staan, wordt voor advies voorgelegd aan de CITES-commissie. Adviezen voor Bijlage A soorten zijn maar éénmaal geldig.

De wetenschappelijke adviezen voor Bijlage B soorten kunnen over het algemeen voor meerdere zendingen gebruikt worden. Ze zijn dan maximaal vijf jaar geldig. Is een wetenschappelijk advies ouder dan vijf jaar? Dan wordt uw aanvraag opnieuw voor advies voorgelegd. Als de omstandigheden wijzigen geldt de termijn van vijf jaar niet. In die gevallen moeten we eerder een advies opvragen. Bij gewijzigde omstandigheden kunt u bijvoorbeeld denken aan een verhoogd quotum.

Terug naar begin ↑

Vragen

Heeft u na het lezen van dit infoblad nog vragen? U kunt uw vragen stellen aan het CITES-bureau. Kijk ook eens op onze website: http://www.minlnv.nl/hetlnvloket. Kies 'vergunning en ontheffing' en daarna 'CITES'.

Hieronder vindt u onze contactgegevens.

Telefoon
U kunt op werkdagen tussen 08.30 en 16.30 uur bellen met Het LNV-Loket:
0800 -22 333 22 (voorkeurtoets 5). Vanuit het buitenland: +31 592 332958.

Post
Dienst Regelingen / CITES-bureau
Postbus 19530
2500 CM Den Haag

E-mail
cites@minlnv.nl

Fax
070-37 86 139. Vermeld duidelijk op uw fax dat deze bestemd is voor het CITES-bureau.

Terug naar begin ↑

Bijlage 1: Pro-forma invoervergunningen

In de CITES-regelgeving staat dat voor Appendix I soorten pas een (weder)uitvoervergunning mag worden afgegeven, als het invoerende land een invoervergunning heeft afgegeven. Dit betekent dat u bij invoer of uitvoer van Appendix I soorten uit de Europese Gemeenschap te maken krijgt met een zogenaamde 'pro-forma invoervergunning'.

Wilt u Appendix I soorten uitvoeren? Dan is een pro-forma invoervergunning vereist voor zowel levende als dode specimens en producten of delen daarvan. Bij wederuitvoer is alleen een pro-forma invoervergunning vereist voor levende dieren. Wij noemen dit soort invoervergunningen 'pro-forma invoervergunningen'. Het kan natuurlijk zo zijn dat andere landen dit soort vergunningen anders noemen. Hieronder leest u waar u op moet letten als u Appendix I soorten wilt invoeren of (weder)uitvoeren.

Invoer van Appendix I soorten
U kunt een pro-forma invoervergunning aanvragen bij het CITES-bureau. Hiervoor gebruikt u het aanvraagformulier voor een invoer- of uitvoervergunning. Vermeld duidelijk op uw aanvraag dat u een pro-forma invoervergunning aanvraagt.

Als uw aanvraag is goedgekeurd geeft het CITES-bureau de vergunning af. Deze vergunning ziet eruit als een normale invoervergunning, maar is gestempeld met het woord 'PROFORMA' en heeft de volgende tekst in vak 23:

"Dit is een pro-forma vergunning. Deze vergunning staat niet de daadwerkelijke invoer toe voor x specimens van de soort xxxx / This is a pro-forma permit. This permit does not allow the actual import of x specimens of the species xxxx."

Let op: met deze pro-forma invoervergunning mag u nog niet de Appendix I-soort(en) invoeren! Met deze vergunning kunt u bij het land van uitvoer een uitvoervergunning aanvragen. Zodra u de uitvoervergunning heeft ontvangen, kunt u met een kopie hiervan de definitieve invoervergunning bij het CITES-bureau aanvragen. Hier betaalt u geen extra kosten voor.

Uitvoer van Appendix I soorten
Wilt u Appendix I soorten uitvoeren, dan mag het CITES-bureau pas een uitvoervergunning afgeven wanneer het invoerende land een (pro-forma) invoervergunning heeft afgegeven. Bij uw aanvraag voor een uitvoervergunning moet u dus een kopie van de (pro-forma) invoervergunning van het land van invoer meesturen.

INFOBLAD

Oorsprongscode A, C of D

Als u een CITES-document of een EG-certificaat voor een plant of dier aanvraagt moet u een oorsprongscode opgeven. Voor een dier dat in gevangenschap geboren en gefokt is kiest u code C of D. Voor een gekweekte plant kiest u code A of D. In dit infoblad leest u wanneer u welke oorsprongscode gebruikt.

Bent u nog onbekend met CITES? Lees dan eerst het infoblad 'Algemene toelichting CITES'.
Bent u nog niet bekend met EG-certificaten, invoervergunningen of (weder)uitvoervergunningen? Dan raden wij u aan eerst het infoblad over EG-certificaten of het infoblad 'Invoer en (weder)uitvoer' te lezen.

In dit infoblad vindt u informatie over:

- de wet- en regelgeving over oorsprongscodes A, C en D
- het verschil tussen de Europese regelgeving en het CITES-verdrag
- hoe u de juiste oorsprongscode voor planten opgeeft
- hoe u de juiste oorsprongscode voor dieren opgeeft
- de wijziging van het beleid over oorsprongscode D
- registratie van fokinstellingen
- waar u terecht kunt met uw vragen

Wet- en regelgeving

Internationaal
CITES (**C**onvention on **I**nternational **T**rade in **E**ndangered **S**pecies of wild flora and fauna) is een overeenkomst tussen bijna 180 landen. In deze overeenkomst zijn afspraken gemaakt over de internationale handel in bedreigde dier- en plantensoorten.

Europees
De regels uit de CITES-overeenkomst zijn uitgewerkt in een aantal Europese verordeningen. Deze verordeningen hebben rechtstreekse werking. Dit betekent dat u direct een beroep kunt doen op deze regels.

CITES in Nederland
De Europese Verordeningen zijn rechtstreeks van toepassing in Nederland. Daarom is het niet meer nodig om deze regels in nationale wetgeving op te nemen. Voorzover op Europees niveau de verplichtingen uit de CITES-overeenkomst niet zijn uitgewerkt, zijn ze terug te vinden in de Flora- en faunawet. U moet hierbij met name denken aan de naleving en strafbaarstelling van de CITES-regels.

Ongeveer 30.000 soorten zijn bij CITES aangewezen als beschermde dier- of plantensoort. Deze soorten zijn niet allemaal even streng beschermd. Internationaal is een onderverdeling gemaakt in het beschermingsniveau met drie appendices: Appendix I, II en III. In Europa zijn deze soorten ook in verschillende bijlagen bij de Basisverordening[1] ingedeeld: Bijlagen A, B, C en D. De Appendix en de Bijlage waarop een soort staat bepaalt welke regels van toepassing zijn.

Handel en overdracht in CITES-soorten is in principe alleen toegestaan wanneer er een algemene vrijstelling geldt of als een ontheffing is verleend.

[1] Verordening (EG) nr. 338/97

INFOBLAD
Oorsprongscode A, C of D

Oorsprongscodes
Op CITES-documenten en EG-certificaten staan oorsprongscodes. Aan de code kunt u zien of een dier of een plant uit het wild komt of gefokt/gekweekt is. In dit infoblad gaan we alleen in op de oorsprongscodes A, C en D. Dit zijn de codes voor in gevangenschap geboren en gefokte dieren en gekweekte planten.

In het CITES-verdrag en in de Europese regelgeving is de betekenis van de oorsprongscodes vastgelegd. Volgens de bijlagen bij de Uitvoeringsverordening hebben de codes A, C en D de volgende betekenis:

A "Overeenkomstig het bepaalde in hoofdstuk XIII van Verordening (EG) nr. 865/2006 voor niet-commerciële doeleinden kunstmatig gekweekte planten van bijlage A en kunstmatig gekweekte planten van de bijlagen B en C alsmede delen en afgeleide producten daarvan."

C "Overeenkomstig het bepaalde in hoofdstuk XIII van Verordening (EG) nr. 865/2006 voor niet-commerciële doeleinden in gevangenschap gefokte dieren van bijlage A en in gevangenschap gefokte dieren van de bijlagen B en C alsmede delen en afgeleide producten daarvan."

D "Overeenkomstig het bepaalde in hoofdstuk XIII van Verordening (EG) nr. 865/2006 voor commerciële doeleinden in gevangenschap gefokte dieren van bijlage A en voor commerciële doeleinden kunstmatig gekweekte planten van bijlage A alsmede delen en afgeleide producten daarvan."

Vanuit het CITES-verdrag is globaal dezelfde betekenis aan deze oorsprongscodes gegeven. Dit kunt u lezen in Resolutie Conf. 12.3. De belangrijkste verschillen zijn:

- Oorsprongscode D wordt alleen gebruikt voor soorten die op **Appendix I** staan.
- Een fokker van dieren moet als erkende fokinstelling geregistreerd zijn bij het Secretariaat van CITES om voor code D in aanmerking te komen.
- Een kweker van planten hoeft niet als erkende kweekinstelling geregistreerd te zijn.

Verschil tussen Europese regelgeving en CITES-verdrag

De keuze voor een juiste oorsprongscode lijkt simpel: code A of C voor de niet-commerciële handel en code D voor de commerciële handel. Helaas ligt dit niet zo eenvoudig.

Internationaal hebben we te maken met het CITES-verdrag. Alle partijstaten van CITES hebben het verdrag in hun nationale regelgeving geïmplementeerd. Voor Nederland en alle andere landen in de Europese Unie is dit gedaan met de Basisverordening en de Uitvoeringsverordening. Bij het opstellen van deze verordeningen zijn de oorsprongscodes uit het CITES-verdrag in grote lijnen overgenomen. Bij de omschrijving van oorsprongscode D is echter besloten om de registratie als erkende fokinstelling bij het CITES Secretariaat niet op te nemen. Hierdoor is een verschil ontstaan in de voorwaarden voor oorsprongscode D tussen CITES-documenten (invoer-, uitvoer- en wederuitvoervergunningen) en EG-certificaten.

Daarnaast is in het CITES-verdrag niet opgenomen dat een kwekerij van planten geregistreerd moet zijn om voor oorsprongscode D in aanmerking te komen. Dit in tegenstelling tot een fokkerij van dieren.

Door bovenstaande verschillen is het erg lastig voor u om de juiste oorsprongscode te bepalen en om er achter te komen of u commercieel mag handelen of niet. Hieronder vindt u een korte samenvatting.

Invoervergunningen en (weder)uitvoervergunningen
Wij kunnen oorsprongscode D alleen gebruiken voor dieren of planten die op Appendix I staan. Als wij hier van af wijken heeft een land buiten de Europese Unie alle recht om de vergunning te weigeren.

De code D wordt buiten de Europese Unie alleen geaccepteerd wanneer dieren van een bij CITES geregistreerde fokinstelling afkomstig zijn. Alleen als de fokker geregistreerd is, kunnen wij oorsprongscode D op een (weder)uitvoervergunning of invoervergunning zetten.

Voor planten zijn de regels iets anders. De oorsprongscode D wordt voor planten ook geaccepteerd als de kweekinstelling niet geregistreerd is.

Alleen met oorsprongscode D mag u soorten die op Appendix I staan invoeren of (weder)uitvoeren met een commercieel doeleinde.

EG-certificaten
Een EG-certificaat wordt alleen binnen de Europese Unie gebruikt. Hierdoor zijn alleen de regels vanuit de Europese regelgeving van toepassing. Officiële registratie van uw fokinstelling bij het Secretariaat van CITES is dus niet vereist om in aanmerking te komen voor oorsprongscode D op een EG-certificaat.

Planten

Voor gekweekte planten zijn twee oorsprongscodes mogelijk: A en D. In het onderstaande schema leest u wanneer u welke oorsprongscode gebruikt.

Planten				
Appendix	*Handeling*	*Herkomst*	*Oorsprongs-code*	*Bijzonderheden*
I	Invoer	Kwekerij, bij het Secretariaat van CITES geregistreerd	D	Vermeld het registratienummer van de kwekerij bij uw aanvraag. Invoer mag voor commerciële en niet-commerciële doeleinden.
I	Invoer	Kwekerij, niet bij het Secretariaat van CITES geregistreerd	D of A	Neem de oorsprongscode van de uitvoervergunning over. Invoer voor commerciële doeleinden mag alleen met oorsprongscode D.
II of III	Invoer	Kwekerij	A	Invoer mag voor commerciële en niet-commerciële doeleinden.
I	Uitvoer	Europese kwekerij, bij het Secretariaat van CITES geregistreerd	D	Vermeld het registratienummer van de kwekerij bij uw aanvraag. Uitvoer mag voor

				commerciële en niet-commerciële doeleinden.
I	Uitvoer	Europese kwekerij, niet bij het Secretariaat van CITES geregistreerd	D of A	Als u voor code D kiest, moet u bij uw aanvraag aannemelijk maken dat de planten met commerciële beweegredenen gekweekt zijn.** Uitvoer voor commerciële doeleinden mag alléén met oorsprongscode D.
II of III	Uitvoer	Europese kwekerij	A	Uitvoer mag voor commerciële en niet-commerciële doeleinden.
I	Wederuitvoer	Kwekerij, bij het Secretariaat van CITES geregistreerd	D	Vermeld het registratienummer van de kwekerij bij uw aanvraag Wederuitvoer mag voor commerciële en niet-commerciële doeleinden.
I	Wederuitvoer	Kwekerij, niet bij het Secretariaat van CITES geregistreerd	D of A	Neem de oorsprongscode over van de invoervergunning. Wederuitvoer voor commerciële doeleinden is alleen met oorsprongscode D toegestaan.
II of III	Wederuitvoer	Kwekerij	A	Wederuitvoer mag voor commerciële en niet-commerciële doeleinden.

* Bijvoorbeeld: uit het uittreksel van de Kamer van Koophandel blijkt dat het kweken van planten voor verkoop onderdeel van uw bedrijfsvoering is.

EG-certificaat
Als u binnen de Europese Unie aantoonbaar gekweekte planten verhandelt, heeft u geen EG-certificaat nodig. De vraag welke oorsprongscode van toepassing is, is hier dus niet relevant.

INFOBLAD
Oorsprongscode A, C of D

Dieren

Voor in gevangenschap geboren en gefokte dieren zijn twee oorsprongscodes mogelijk: C en D. In het onderstaande schema leest u wanneer u welke oorsprongscode gebruikt.

Dieren				
Appendix	*Handeling*	*Herkomst*	*Oorsprongs-code*	*Bijzonderheden*
I	Invoer	Fokkerij, bij het Secretariaat van CITES geregistreerd	D	Vermeld het registratienummer van de fokkerij bij uw aanvraag. Invoer mag voor commerciële en niet-commerciële doeleinden.
I	Invoer	Fokkerij, niet bij het Secretariaat van CITES geregistreerd	C	Invoer mag alleen voor niet-commerciële doeleinden.
II of III	Invoer	Fokkerij	C	Invoer mag voor commerciële en niet-commerciële doeleinden.
I	Uitvoer	Europese fokkerij, bij het Secretariaat van CITES geregistreerd	D	Vermeld het registratienummer van de fokkerij bij uw aanvraag. Uitvoer mag voor commerciële en niet-commerciële doeleinden.
I	Uitvoer	Europese fokkerij, niet bij het Secretariaat van CITES geregistreerd	C	Uitvoer mag alleen voor niet-commerciële doeleinden!
II of III	Uitvoer	Europese fokkerij	C	Uitvoer mag voor commerciële en niet-commerciële doeleinden.
I	Wederuitvoer	Fokkerij, bij het Secretariaat van CITES geregistreerd	D	Vermeld het registratienummer van de fokkerij bij uw aanvraag Wederuitvoer mag voor commerciële en niet-commerciële doeleinden.
I	Wederuitvoer	Fokkerij, niet bij het Secretariaat van CITES geregistreerd	C	Wederuitvoer mag alleen voor niet-commerciële doeleinden!

II of III	Wederuitvoer	Fokkerij	C	Wederuitvoer mag voor commerciële en niet-commerciële doeleinden.
I	Handel binnen de EU	Het dier heeft al een EG-certificaat		Houd de code aan die op het EG-certificaat staat.
I	Handel binnen de EU	Zelf gefokt, zonder commerciële beweegredenen	C	
I	Handel binnen de EU	Zelf gefokt met commerciële beweegredenen (bedrijfsmatig)	D	Maak bij uw aanvraag aannemelijk dat het dier met commerciële beweegredenen is gefokt.*
II of III	Handel binnen de EU	Zelf gefokt of aangekocht	C	

* Bijvoorbeeld: uit het uittreksel van de Kamer van Koophandel blijkt dat het fokken van dieren voor verkoop onderdeel van uw bedrijfsvoering is.

Oorsprongscodes op EG-certificaten
Let op: het maakt niet uit of oorsprongscode D of code C op een EG-certificaat staat. U mag met een dier van een hobbyfokker evenveel als met een dier van een commerciële fokker. De Europese regelgeving maakt hier geen onderscheid in.

Daarnaast is het belangrijk te weten dat oorsprongscode D op Nederlandse EG-certificaten geen meerwaarde heeft. Het zegt niets over de kwaliteit, betrouwbaarheid of professionaliteit van de fokker. Het enige wat u aan oorsprongscode D af kunt leiden is dat het dier van een commerciële fokker afkomstig is.

Gewijzigd beleid over oorsprongscode D

Tot 20 januari 2010 hebben wij bij het bepalen van oorsprongscode C of D het CITES-verdrag altijd als leidraad genomen. Dit betekent dat wij voor deze datum alleen dieren afkomstig van een officieel geregistreerde fokker oorsprongscode D gaven.

Op verzoek van verschillende fokkers hebben wij per 20 januari 2010 ons beleid gewijzigd naar de werkwijze die in dit infoblad is beschreven. EG-certificaten die voor deze datum zijn afgegeven zijn nog steeds geldige documenten. U hoeft deze dus niet te vervangen. Wilt u dit toch, dan betaalt u het normale tarief voor een vervangend document.

Registratie fokinstelling

In dit infoblad heeft u kunnen lezen dat u Appendix I-soorten alleen voor commerciële doeleinden kunt uitvoeren als deze dieren door een bij CITES geregistreerde fokinstelling gefokt zijn. Een overzicht van de geregistreerde instellingen vindt u op de internationale website van CITES.

Wilt u zich ook als fokker laten registreren? U leest in Resolutie Conf. 12.10 (Engelstalig) welke gegevens u hiervoor moet aanleveren. Wij werken op dit moment aan een Nederlandstalige handleiding.

Vragen

Heeft u na het lezen van dit infoblad nog vragen over het gebruik van oorsprongscodes? Of heeft u andere vragen over CITES? Wij staan u graag te woord. U vindt onze contactgegevens hieronder.

Telefoon
0800 -22 333 22 (Op werkdagen tussen 08.30 en 16.30 uur, voorkeurtoets 5).
Vanuit het buitenland: +31 592 332958.

Post
Dienst Regelingen / CITES-bureau
Postbus 19530
2500 CM Den Haag

E-mail
cites@minlnv.nl

Fax
070 - 37 86 139. Vermeld duidelijk op uw fax dat deze bestemd is voor het CITES-bureau.

INFOBLAD

EG-certificaten

Waarom dit infoblad?

Dit infoblad is voor iedereen die meer wil weten over EG-certificaten. Bent u nog niet bekend met CITES? Lees dan eerst het infoblad 'Algemene toelichting CITES'.

In dit infoblad leest u:

- wat de relevante wet- en regelgeving is
- of u een EG-certificaat nodig heeft
- hoe u een geldig EG-certificaat herkent
- hoe u een EG-certificaat aanvraagt
- waar u terecht kunt met uw vragen

Wet- en regelgeving

Internationaal

CITES (**C**onvention on **I**nternational **T**rade in **E**ndangered **S**pecies of wild flora and fauna) is een overeenkomst tussen bijna 180 landen. In deze overeenkomst zijn afspraken gemaakt over de internationale handel in bedreigde dier- en plantensoorten.

Europees

De regels uit de CITES-overeenkomst zijn uitgewerkt in een aantal Europese verordeningen. Deze verordeningen hebben rechtstreekse werking. Dit betekent dat u direct beroep kunt doen op deze regels.

CITES in Nederland

De Europese Verordeningen zijn rechtstreeks van toepassing in Nederland. Daarom is het niet meer nodig om deze regels in nationale wetgeving op te nemen. Voorzover op Europees niveau de verplichtingen uit de CITES-overeenkomst niet zijn uitgewerkt, zijn ze terug te vinden in de Flora- en faunawet. U moet hierbij met name denken aan de naleving en strafbaarstelling van de CITES-regels.

Ongeveer 30.000 soorten zijn bij CITES aangewezen als beschermde dier- of plantensoort. Deze soorten zijn niet allemaal even streng beschermd. Internationaal is een onderverdeling gemaakt in het beschermingsniveau met drie appendices: Appendix I, II en III. In Europa zijn deze soorten ook in verschillende bijlagen bij de Basisverordening ingedeeld: Bijlagen A, B, C en D. De Appendix en de Bijlage waarop een soort staat bepaalt welke regels van toepassing zijn.

Handel en overdracht in CITES-soorten is in principe alleen toegestaan wanneer er een algemene vrijstelling geldt of als een ontheffing is verleend.

EG-certificaten

Volgens de Basisverordening is het volgende verboden met soorten die op bijlage A staan[1]:

- aankoop
- te koop vragen
- verwerving voor commerciële doeleinden
- tentoonstellen voor commerciële doeleinden

[1] Dit staat in artikel 8 van Verordening (EG) nr. 338/97. Weet u niet of uw soort op Bijlage A of B staat? Lees dan in het infoblad 'Algemene toelichting CITES' hoe u hier achter komt.

- gebruik met winstoogmerk en het verkopen
- in bezit hebben met oog op verkoop
- ten verkoop aanbieden
- vervoeren met oog op verkoop

Deze verboden gelden ook voor soorten die op Bijlage B staan, tenzij u kunt aantonen dat u deze volgens de geldende wetgeving heeft verkregen.

Daarnaast mag het volgende niet zonder toestemming van het CITES-bureau[2]:

- elk vervoer van levende dieren die niet in gevangenschap zijn geboren en gefokt (F2-generatie) of levende planten die niet kunstmatig zijn gekweekt

Waar we soorten zeggen, bedoelen we niet alleen levende dieren of planten. Ook voor dode dieren of planten en (afgeleide) producten hiervan gelden de verboden. De verboden gelden dus ook voor producten als eieren en veren van een vogel, een dode vogel of bijvoorbeeld een schild van een schildpad.

Met een certificaat kunt u ontheffing krijgen van de verboden of toestemming voor vervoer. In Nederland noemen we dit een EG-certificaat. Andere Europese landen noemen het een "EC-certificate" of "Article 10 certificate".

Dit infoblad gaat over handelingen binnen de Europese Gemeenschap. Meer informatie over invoer in de Europese Gemeenschap of uitvoer naar landen buiten de Europese Gemeenschap leest u in het infoblad "Invoer en uitvoer".

Terug naar begin ↑

Heeft u een EG-certificaat nodig?

U heeft een EG-certificaat nodig als u van plan bent om handelingen uit te voeren die verboden zijn. In het vorige hoofdstuk heeft u kunnen lezen welke handelingen dit zijn. De meeste EG-certificaten geven wij af om eigendomsoverdracht en/of vervoer toe te staan.

Eigendomsoverdracht

Voor CITES wordt iedere eigendomsoverdracht gezien als een commerciële handeling. Het maakt bij deze overdracht niet uit of u geld of een wederdienst ontvangt. Daarom heeft u bij overdracht altijd een EG-certificaat nodig, ook als u geen enkele tegenprestatie ontvangt.

Als u van plan bent om een dier of plant te kopen, moet u zich er van verzekeren dat de verkoper een geldig EG-certificaat heeft. In het hoofdstuk 'Hoe herkent u een geldig EG-certificaat?' leest u hoe hier u zelf een indruk van krijgt.

Vervoer

We spreken van vervoer als u een dier of plant binnen de Europese Gemeenschap overbrengt naar een andere locatie dan die op een vergunning of certificaat staat vermeld. Zoals u eerder heeft kunnen lezen heeft u toestemming nodig voor vervoer van:

- levende Bijlage A-dieren die uit het wild afkomstig zijn of F1-generatie nakweek
- levende Bijlage A-planten die uit het wild afkomstig zijn

U mag deze dieren of planten alleen vervoeren als u hiervoor toestemming door middel van een certificaat heeft.

[2] Dit staat in artikel 9 van Verordening (EG) nr. 338/97

Vervoert u een levend dier voor urgente veterinaire behandeling en brengt u het na de behandeling direct terug naar de plaats waar het zich mag bevinden? Dan hoeft u geen toestemming te vragen. Dit wordt overigens ook niet gezien als een overdracht.

Vrijstellingen
U heeft geen EG-certificaat nodig als u handelingen uitvoert met:

- in gevangenschap geboren en gefokte dieren die apart worden genoemd op een bijlage bij de Uitvoeringsverordening[3]

  Wij noemen deze dieren 'Bijlage X-soorten'. Op deze bijlage staan momenteel alleen een aantal vogelsoorten. De huidige soorten vindt u in bijlage 1 van dit infoblad.

- kunstmatige gekweekte planten

- antieke objecten

  De definitie voor antiek is: specimens die vóór 1947 ter vervaardiging van juwelen, decoratie, kunstvoorwerpen, gebruiksvoorwerpen of muziekinstrumenten in een toestand zijn gebracht die grondig verschilt van hun natuurlijke ruwe staat. U moet kunnen aantonen dat het antieke object onder die voorwaarden is verworven. Een specimen wordt alleen als bewerkt gezien, als het duidelijk past in één van de genoemde categorieën. Het object moet zijn functie vervullen zonder dat daarvoor nog snijwerk, bewerking of verdere afwerking nodig is.

  Een voorbeeld: Slagtanden van de olifant vallen niet onder antiek. Hun toestand verschilt niet grondig van hun natuurlijk staat. Een beeldje dat uit ivoor gesneden is en voor het laatst in 1946 is bewerkt, valt dus wel onder de vrijstelling.

Terug naar begin ↑

Hoe herkent u een geldig EG-certificaat?

De meeste mensen weten hoe een geldig rijbewijs of paspoort eruit ziet. Maar hoe ziet een geldig EG-certificaat er uit? Als u niet vaak in aanraking komt met EG-certificaten kan dit lastig zijn om te herkennen. Het is helaas niet mogelijk om een compleet overzicht te geven. Wel kunnen we u een leidraad geven.

Uiterlijk van het EG-certificaat
Een EG-certificaat dat na mei 1997 is afgegeven is geel en heeft een grijze onderdruk met dooreengevlochten lijnen. De lay-out van het EG-certificaat is vastgesteld in de Uitvoeringsverordening[4]. U vindt een voorbeeld hiervan in bijlage 2 bij dit infoblad. In plaats van de vakken 18 en 19 mag een afgevende instantie er ook voor kiezen om alléén de tekst die van toepassing is op het EG-certificaat te zetten.

Het EG-certificaat mag niet geplastificeerd zijn. Ook mag er geen informatie op het EG-certificaat zijn doorgehaald, gewijzigd of bijgeschreven. Let op: het is ook niet toegestaan om stickers van microchiptransponders op het EG-certificaat te plakken. Alleen de CITES Management Autoriteit van afgifte mag correcties op een certificaat aanbrengen. Deze wijziging moet dan voorzien zijn van een stempel en handtekening.

[3] Bijlage X van Verordening (EG) nr. 865/2006
[4] Bijlage V van Verordening (EG) nr. 865/2006

Omschrijving van het dier
Als u eerst het uiterlijk van het EG-certificaat heeft bekeken, kunt u verder naar de inhoud kijken.

In vak 4 van het EG-certificaat staat een omschrijving van het dier. Deze omschrijving moet exact overeenkomen met het dier dat u wilt overnemen. Komt deze niet overeen, dan is het EG-certificaat niet meer geldig. Let er hierbij extra op of het nummer van het merkteken precies overeenkomt en of alle merktekens van het dier op het EG-certificaat staan. Gaat u een overleden dier overnemen, maar staat op het EG-certificaat dat deze nog leeft? Dan mag u het dier dus niet overnemen met het huidige EG-certificaat.

Klopt de omschrijving van het dier niet? Dan moet het certificaat vóór de overdracht aangepast worden.

In vak 16 staat de wetenschappelijke soortnaam van het dier. Ook deze moet uiteraard overeenkomen met het dier dat u wilt overnemen.

'Paspoort' of transactiespecifiek
Klopt de omschrijving van het dier ook? Kijk dan of het EG-certificaat geldig is voor de overdracht van de huidige houder aan u.

Een EG-certificaat kan geldig zijn voor meerdere overdrachten. Dit wordt ook wel een 'paspoort' of 'specimenspecifiek certificaat' genoemd. Het certificaat kan ook voor één overdracht geldig zijn. Dit certificaat wordt dan 'transactiespecifiek' genoemd. Ook is het mogelijk dat een EG-certificaat niet geldig is voor overdracht.

Paspoort
Een paspoort of specimenspecifiek certificaat kan in principe alleen afgegeven worden voor een dier dat met een naadloos gesloten ring of microchiptransponder is gemerkt. Ook moet het dier minimaal F2-generatie nakweek zijn óf voor de regelgeving zijn verkregen. Een dier van F2-generatie nakweek of verder wordt in vak 9 met de oorsprongscode 'C' of 'D' aangegeven. Een dier dat voor de regelgeving is verkregen, wordt in hetzelfde vak aangegeven met de code 'O', samen met een andere oorsprongscode. Verder mag er op een paspoort maar één dier staan.

Een CITES Management Autoriteit (voor Nederland het CITES-bureau) heeft altijd de mogelijkheid om voor een dier dat voor een paspoort in aanmerking komt toch een transactiespecifiek EG-certificaat af te geven. Leest u de tekst en de aangekruiste vakken op het EG-certificaat daarom nauwkeurig na. Bij oudere EG-certificaten staan de voorwaarden op de achterkant van het EG-certificaat.

Transactiespecifiek
Een EG-certificaat dat is afgegeven voor een dier met de oorsprongscodes 'W' (wild), 'F' (F1-generatie nakweek) en 'U' (onbekend) kan alleen maar geldig zijn voor één overdracht. U mag zo'n dier alleen overnemen als de aanbieder van dit dier in vak 1 van het EG-certificaat staat vermeld. Daarnaast moet u een bezitsontheffing hebben om dit dier te mogen houden.

Hetzelfde is van toepassing op dieren die geen naadloos gesloten ring of microchiptransponder hebben, ongeacht welke oorsprongscode zij hebben. In de praktijk is dit veel van toepassing op schildpadden en andere reptielen. Ongemerkte dieren mag u alleen overnemen van de persoon die in vak 1 van het EG-certificaat staat. Voor deze dieren heeft u naast een geldig EG-certificaat ook een verklaring van de Minister nodig.

Tot slot: staat er in vak 2 of in het vak met de bijzondere voorwaarden een bestemming vermeld? Dan mag u het dier alleen overnemen wanneer u hier als bestemming wordt genoemd.

Niet geldig voor overdracht
In sommige gevallen is een EG-certificaat alleen afgegeven voor andere handelingen dan overdracht. Dit kan bijvoorbeeld zijn voor educatieve doeleinden of onderzoek bij een bepaalde instelling. Dit staat dan bij de bijzondere voorwaarden.

Twijfelt u over de geldigheid?
Twijfelt u over de geldigheid van een EG-certificaat? Voorkom problemen achteraf en informeer vóórdat u overgaat tot de overname van het dier bij het CITES-bureau. Stuur een kopie van het EG-certificaat mee. U ontvangt meestal binnen vijf werkdagen antwoord. Dit kan langer duren als wij informatie bij andere landen moeten opvragen. Dit laten wij u dan weten.

Het EG-certificaat is niet geldig
Als een EG-certificaat niet geldig is, moet deze eerst vervangen worden voordat u het dier mag overnemen. De huidige houder van het dier kan een vervangend certificaat bij het CITES-bureau aanvragen door een volledig ingevuld aanvraagformulier, het originele EG-certificaat en eventueel een afschrift van zijn administratie op te sturen.

Terug naar begin ↑

Aanvragen van een EG-certificaat

Uw aanvraag
Om in aanmerking te komen voor een EG-certificaat vult u een aanvraagformulier volledig in. Ook de éénmalige machtiging voor betaling moet u invullen en ondertekenen. Daarnaast levert u gegevens aan over de herkomst van het dier of de plant, bijvoorbeeld:

- het originele EG-certificaat of de invoervergunning van het dier of de plant
- kopieën van de EG-certificaten of invoervergunning(en) van de ouderdieren
- een kopie van uw administratie
- aankoopbewijzen en/of overdrachtsverklaringen
- een kopie van uw bezitsontheffing
- bewijsstukken waaruit blijkt dat u het dier of de plant voor de geldende wetgeving heeft verkregen

Volledigheid aanvraag
Na ontvangst van uw aanvraag controleert het CITES-bureau of alle benodigde informatie aanwezig is. Wanneer nodig vragen wij aanvullende informatie bij u op. Aanvragen die onvolledig zijn en blijven nemen we na een bepaalde termijn niet verder in behandeling.

De aanvraag is volledig
Zodra uw aanvraag volledig is bevonden, gaat het CITES-bureau beoordelen of u aan de voorwaarden voor afgifte van een EG-certificaat voldoet. In sommige gevallen vragen wij advies van de wetenschappelijke autoriteit (CITES-commissie) of een CITES Management Autoriteit van een ander land op.

Besluit
Na de volledige toetsing en ontvangst van advies van de CITES-commissie of CITES Management Autoriteit van een ander land, nemen wij een besluit.

Bij een positief besluit ontvangt u het EG-certificaat en de factuur in één envelop. Als wij uw aanvraag afwijzen ontvangt u een brief waarin wij u uitleggen waarom u geen EG-certificaat krijgt.

Kosten voor een EG-certificaat
De kosten voor een EG-certificaat bedragen €15.

Terug naar begin ↑

Vragen

Heeft u na het lezen van dit infoblad nog vragen? U kunt uw vragen stellen aan het CITES-bureau. Kijk ook eens op onze website: http://www.minlnv.nl/hetlnvloket. Kies 'vergunning en ontheffing' en daarna 'CITES'.

Hieronder vindt u onze contactgegevens.

Telefoon
U kunt op werkdagen tussen 08.30 en 16.30 uur bellen met Het LNV-Loket:
0800 -22 333 22 (voorkeurtoets 5). Vanuit het buitenland: +31 592 332958.

Post
Dienst Regelingen / CITES-bureau
Postbus 19530
2500 CM Den Haag

E-mail
cites@minlnv.nl

Fax
070-37 86 139. Vermeld duidelijk op uw fax dat deze bestemd is voor het CITES-bureau.

Terug naar begin ↑

Bijlage 1: Bijlage X van de Uitvoeringsverordening

Aves	**Vogels**
ANSERIFORMES	EENDACHTIGEN
Anatidae	**Eenden, ganzen en zwanen**
Anas laysanensis	Laysan-taling
Anas querquedula	Zomertaling
Aythya nyroca	Witoogeend
Branta ruficollis	Roodhalsgans
Branta sandvicensis	Hawaii-gans
Oxyura leucocephala	Witkopeend
COLUMBIFORMES	DUIFACHTIGEN
Columbidae	**Duiven**
Columba livia	Rotsduif
GALLIFORMES	HOENDERACHTIGEN
Phasianidae	**Fazantachtigen**
Catreus wallichii	Wallichs fazant
Colinus virginianus ridgwayi	Noordwest-Mexicaanse boomkwartel
Crossoptilon crossoptilon	Witte oorfazant
Crossoptilon mantchuricum	Bruine oorfazant
Lophophurus impejanus	Himalaya-glansfazant
Lophura edwardsi	Edwards' fazant
Lophura swinhoii	Swinhoe's fazant
Polyplectron napoleonis	Palawan-spiegelpauw
Syrmaticus ellioti	Elliots fazant
Syrmaticus humiae	Hume's fazant
Syrmaticus mikado	Mikadofazant
PASSERIFORMES	ZANGVOGELS
Fringillidae	**Vinken**
Carduelis cucullata	Kapoetsensijs
PSITTACIFORMES	PAPEGAAIACHTIGEN
Psittacidae	**Papegaaien en parkieten**
Cyanoramphus novaezelandiae	Roodvoorhoofdkakariki
Psephotus dissimilis	Kapparkiet

Bijlage 2: Model van een EG-certificaat

EUROPESE GEMEENSCHAP

1

ORIGINEEL

1. Houder

CERTIFICAAT

Niet bestemd voor gebruik buiten de Europese Gemeenschap

Nr.

Verordening (EG) nr. 338/97 van de Raad en Verordening (EG) nr. 865/2006 van de Commissie inzake de bescherming van in het wild levende dier- en plantensoorten door controle op het desbetreffende handelsverkeer

2. Plaats waar de levende specimens van soorten van bijlage A moeten worden gehouden

3. Administratieve instantie van afgifte

4. Omschrijving van de specimens (met inbegrip van merktekens, geslacht en geboortedatum van levende dieren)

5. Nettomassa (kg)

6. Hoeveelheid

7. CITES-bijlage

8. EG-bijlage

9. Oorsprong

10. Land van herkomst

11. Nummer vergunning

12. Afgiftedatum

1

16. Wetenschappelijke naam van de soort

13. Lidstaat van invoer

17. Gewone naam van de soort

14. Nummer document

15. Afgiftedatum

18. Hierbij wordt verklaard dat de hierboven omschreven specimens:

- ☐ aan de natuur werden onttrokken overeenkomstig de in de lidstaat van afgifte geldende wetgeving
- ☐ achtergelaten of ontsnapte specimens zijn die werden teruggevangen overeenkomstig de in de lidstaat van afgifte geldende wetgeving
- ☐ in gevangenschap geboren en gefokte of kunstmatig gekweekte specimens zijn
- ☐ in de Gemeenschap werden verworven of binnengebracht overeenkomstig Verordening (EG) nr. 338/97 van de Raad.
- ☐ vóór 1 juni 1997 in de Gemeenschap werden verworven of binnengebracht overeenkomstig Verordening (EEG) nr. 3626/82 van de Raad.
- ☐ vóór 1 januari 1984 in de Gemeenschap werden verworven of binnengebracht overeenkomstig de CITES-bepalingen
- ☐ in de lidstaat van afgifte werden verworven of binnengebracht voordat Verordening (EG) nr. 338/97, Verordening (EEG) nr. 3626/82 of de CITES-overeenkomst op het grondgebied van de lidstaat van toepassing waren
- ☐ bestemd zijn om te worden gebruikt ter vergroting van de wetenschappelijke kennis/voor het fokken of kweken/voor onderzoek of educatieve doeleinden of voor een ander onschadelijk doel

19. Dit document wordt afgegeven teneinde:

- ☐ te bevestigen dat een voor (weder)uitvoer bestemd specimen werd verworven in overeenstemming met de geldende wetgeving ter bescherming van de betrokken soort
- ☐ specimens van een soort van bijlage A vrij te stellen van de verbodsbepalingen inzake de in artikel 8, lid 1, van Verordening (EG) nr. 338/97 genoemde handelsactiviteiten
- ☐ de overbrenging binnen de Gemeenschap van een levend specimen van een soort van bijlage A vanuit de op de invoervergunning of enig certificaat genoemde plaats toe te staan

20. Bijzondere voorwaarden

- ☐ certificaat uitsluitend geldig voor de in vak 1 genoemde houder (afgegeven uit hoofde van artikel 48, lid 1, onder d), van Verordening (EG) nr. 865/2006

Naam van de afgevende ambtenaar | Plaats en datum | Handtekening en stempel

INFOBLAD

Bloembollen en CITES

Dit infoblad is voor iedereen die te maken heeft of krijgt met invoervergunningen of (weder)uitvoervergunningen voor bloembollen van CITES-soorten.

In dit infoblad vindt u informatie over:
- de wet- en regelgeving voor bloembollen van CITES-soorten
- verschillende definities die u tegen kunt komen
- het aanvragen van:
  - invoervergunningen,
  - uitvoervergunningen
  - wederuitvoervergunningen
- hoe de aanvraagprocedure verloopt
- wat de behandelingstermijn voor een aanvraag is
- wat de kosten voor een vergunning zijn
- waar u terecht kunt met uw vragen

Wet- en regelgeving

CITES in Nederland

CITES (**C**onvention on **I**nternational **T**rade in **E**ndangered **S**pecies of wild flora and fauna) is een overeenkomst tussen bijna 180 landen. In deze overeenkomst staan afspraken over de internationale handel in bedreigde dier- en plantensoorten.

Deze afspraken zijn in twee Europese verordeningen vastgelegd: de Basisverordening[1] en de Uitvoeringsverordening[2]. Deze verordeningen zijn op hun beurt in de Flora- en faunawet geïmplementeerd. Hierdoor zijn deze afspraken ook in Nederland van toepassing.

Ongeveer 30.000 soorten zijn bij CITES aangewezen als beschermde dier- of plantensoort. Deze soorten zijn niet allemaal even streng beschermd. Internationaal is een onderverdeling gemaakt in het beschermingsniveau met drie appendices: Appendix I, II en III. In Europa zijn deze soorten ook in verschillende bijlagen bij de Basisverordening ingedeeld: Bijlagen A, B, C en D. De Appendix en de Bijlage waarop een soort staat bepaalt welke regels van toepassing zijn.

Bloembollen en CITES

Sommige soorten bloembollen zijn ook beschermd door CITES. U kunt de beschermde soorten terugvinden in de Soortenlijst[3] bij de Basisverordening. De volgende soorten worden bijvoorbeeld vaak ingevoerd of uitgevoerd:
- *Galanthus spp.* Sneeuwklokjes
- *Sternbergia spp.* Leliën des velds
- *Cyclamen spp.* Cyclamens

Deze soorten staan op Appendix II en Bijlage B. Gaat u deze soorten in de Europese Unie invoeren? Dan heeft u een invoervergunning van ons én een (weder)uitvoervergunning van het land buiten de Europese Unie nodig.[4] Als u gaat (weder)uitvoeren naar een land buiten de Europese Unie heeft u in

[1] Verordening (EG) nr. 338/97
[2] Verordening (EG) nr. 865/2006
[3] Verordening (EG) nr. 407/2009
[4] Artikel 4, lid 2, Verordening (EG) nr. 338/97.

ieder geval een (weder)uitvoervergunning van ons nodig.[5] Vraag in het land van bestemming of er hiernaast nog aanvullende eisen zijn.

Voor iedere zending die u in- of (weder)uitvoert heeft u een aparte CITES-vergunning nodig. U moet de vergunning hebben vóórdat u overgaat tot verzending van de bloembollen.

Voor handel in deze bloembollensoorten binnen de Europese Unie zijn geen CITES-vergunningen nodig. U moet wel kunnen aantonen dat u de bloembollen op een juiste wijze heeft verkregen. Dit toont u aan met:

- een door de douane afgetekende invoervergunning of een kopie hiervan
- een verwijzing naar het nummer van deze invoervergunning
- een verklaring van de Europese kweker van de bloembollen

Terug naar begin ↑

Definities

Bij CITES worden verschillende definities gebruikt. Deze kunnen afwijken van de definities die u gewend bent. U vindt hieronder de belangrijkste omschrijvingen.

Gecontroleerde omstandigheden
Met gecontroleerde omstandigheden wordt een niet-natuurlijk milieu bedoeld, dat in sterke mate door menselijke ingrepen beïnvloed wordt. Bij menselijk ingrepen kan gedacht worden aan:

- grondbewerking
- bemesting
- onkruidbestrijding
- bevloeiing
- op aankweek gerichte handelingen zoals verpotting en verspening
- bescherming tegen ongunstige weersomstandigheden

Herkomst wild (W)
Een bloembol wordt als wild gezien als deze aan de natuur is onttrokken. Het maakt geen verschil of de bloembol later in gecontroleerde omstandigheden in de grond is gehouden. Een bloembol die van oorsprong uit het wild komt, kan dus nooit van herkomst veranderen.

Herkomst kunstmatig gekweekt (A)
Een bloembol wordt alleen als kunstmatig gekweekt gezien als aan een aantal voorwaarden is voldaan.

- De bloembol is in gecontroleerde omstandigheden opgekweekt uit een ander vermeerderingsstadium. Een kunstmatig gekweekte bloembol is dus in gecontroleerde omstandigheden ontstaan uit een andere bloembol.
- Het kweekmateriaal is op een juiste wijze verkregen. Dit materiaal wordt zodanig in stand gehouden zodat het voortbestaan van de soort in het wild geen schade ondervindt. Daarnaast moet er voor gezorgd worden dat het duurzame voortbestaan van de lijn is gewaarborgd.

Land van herkomst
Het land waar de bloembollen oorspronkelijk aan de natuur zijn onttrokken of kunstmatig zijn gekweekt.

Terug naar begin ↑

[5] Artikel 5, lid 4, Verordening (EG) nr. 338/97.

INFOBLAD
Bloembollen en CITES

Invoer

We spreken van invoer als u bloembollen van een land buiten de Europese Unie op Europees grondgebied brengt. Het transporteren van bloembollen van Duitsland naar Nederland is dus geen invoer. Het transport van bloembollen van Turkije naar Nederland wel.

Voor de invoer in de Europese Unie moet u vóóraf een invoervergunning hebben. U vraagt een invoervergunning aan door de volgende stukken aan het CITES-bureau te sturen:

- een volledig ingevuld aanvraagformulier
- een goed leesbare kopie van de (weder)uitvoervergunning

Terug naar begin ↑

Uitvoer

Er is sprake van uitvoer als u bloembollen met herkomst uit de Europese Unie naar een land buiten de Europese Unie transporteert. Dit is bijvoorbeeld zo wanneer u in Duitsland gekweekte bloembollen naar de Verenigde Staten exporteert.

Vóór de uitvoer uit de Europese Unie moet u een uitvoervergunning hebben. U vraagt een uitvoervergunning aan door de volgende stukken aan het CITES-bureau te sturen:

- een volledig ingevuld aanvraagformulier
- een volledig ingevulde 'oorsprongsverklaring bloembollen en planten'

Terug naar begin ↑

Wederuitvoer

Wederuitvoer is het transporteren van bloembollen met herkomst uit een niet-Europees land naar een land buiten de Europese Unie. Wilt u bijvoorbeeld bloembollen die u oorspronkelijk uit Turkije heeft ingevoerd aan een bedrijf in de Verenigde Staten sturen? Dan noemen we dat wederuitvoer.

Vóór de wederuitvoer moet u een wederuitvoervergunning hebben. U vraagt een wederuitvoervergunning aan door de volgende stukken aan het CITES-bureau te sturen:

- een volledig ingevuld aanvraagformulier
- een kopie van de invoervergunning waaronder de bloembollen zijn ingevoerd, en een volledig ingevulde 'oorsprongsverklaring bloembollen en planten'. Vermeld op deze verklaring het land van afgifte en het nummer van de invoervergunning.

Terug naar begin ↑

Aanvraagprocedure

Volledigheid aanvraag

Na ontvangst van uw aanvraag controleren we of alle benodigde informatie aanwezig is. Als we aanvullende informatie nodig hebben vragen we dat bij u op. Onvolledige aanvragen nemen we na een bepaalde termijn niet verder in behandeling.

De aanvraag is volledig

Als uw aanvraag volledig is, gaan wij beoordelen of u aan de voorwaarden voor een vergunning voldoet. We kijken bijvoorbeeld of u de legale herkomst van de bloembollen aangetoond heeft.

In sommige gevallen nemen we contact op met derden partijen. Bijvoorbeeld:

- U vraagt een invoervergunning aan en er is nog geen geldig advies van de CITES wetenschappelijke autoriteit (hierna: CITES-commissie). Zonder dit advies mogen wij geen invoervergunning afgeven. Dit advies wordt eerst opgevraagd.

- U wilt bloembollen wederuitvoeren die in een andere EU-lidstaat dan Nederland ingevoerd zijn. We moeten controleren of dit volgens de wetgeving is gebeurd. Daarnaast willen we weten of er niet meer bloembollen worden wederuitvoerd dan er oorspronkelijk ingevoerd zijn. In dit geval nemen we contact op met het land van invoer.

Besluit
Na de volledige toetsing van uw aanvraag en ontvangst van een advies van de CITES-commissie nemen we een besluit.

Bij een positief besluit ontvangt u de gevraagde vergunning(en) en een factuur in één envelop. U ontvangt een afwijzingsbrief als u geen vergunning krijgt. In deze brief staat uitgelegd waarom u niet voldoet aan de voorwaarden voor het verkrijgen van een vergunning.

Terug naar begin ↑

Behandelingstermijn

Invoervergunningen
Aanvragen voor invoervergunningen handelen we binnen vier weken af. Deze termijn start op het moment dat wij hebben vastgesteld dat uw aanvraag volledig is. Wanneer we derden raadplegen, kan dit langer duren. Wij stellen u hiervan altijd op de hoogte.

(Weder)uitvoervergunningen
Het CITES-bureau heeft met Anthos[6] aparte afspraken gemaakt over de behandelingstermijn voor aanvragen voor (weder)uitvoervergunningen. Deze afspraken gelden alleen voor bloembollen van de soorten *Galanthus spp.*, *Sternbergia spp.* en *Cyclamen spp.*. Aanvragen hiervoor worden binnen 48 uur na ontvangst afgehandeld. Als uw aanvraag niet volledig is, is de normale termijn van vier weken van toepassing. Ook hier geldt: als we derden moeten raadplegen kan de afhandeling langer duren.

Terug naar begin ↑

Kosten voor de vergunning

Een vergunning bestaat in ieder geval uit een voorblad. Een voorblad kost €60,--. Op een voorblad kan maximaal één soort staan.

Wanneer u meerdere soorten in dezelfde zending wilt in- of uitvoeren, kunt u één of meerdere bijlage(n) bij het voorblad aanvragen. Een bijlage kost ook €60,--. Hier kunnen maximaal drie soorten op staan. Het aantal bijlagen bij een voorblad is onbeperkt.

Een vergunning is maximaal zes maanden geldig. Als de geldigheid van een vergunning is verlopen, kunt u deze niet meer gebruiken. Voor een nieuwe vergunning wordt het normale tarief in rekening gebracht.

We berekenen geen kosten als we uw aanvraag niet toekennen.

Terug naar begin ↑

Vragen

Heeft u na het lezen van dit infoblad nog vragen over CITES en bloembollen? U kunt uw vragen stellen aan het CITES-bureau. Kijk ook eens op onze website: http://www.minlnv.nl/hetlnvloket. Kies 'vergunning en ontheffing' en daarna 'CITES'.

[6] Anthos is de Koninklijke Handelsbond voor Boomkwekerij- en Bolproducten.

Heeft u vragen over fytosanitaire vereisten? Dan kunt u contact opnemen met de Plantenziektenkundige Dienst.

Voor vragen over wet- en regelgeving, fytosanitaire certificaten en andere aanverwante zaken kunt u ook bij Anthos terecht.

Hieronder vindt u de contactgegevens.

CITES-bureau

Telefoon
0800 -22 333 22 (Op werkdagen tussen 08.30 en 16.30 uur, voorkeurtoets 5).
Vanuit het buitenland: +31 592 332958.

Post
Dienst Regelingen / CITES-bureau
Postbus 19530
2500 CM Den Haag

E-mail
cites@minlnv.nl

Fax
070 - 37 86 139. Vermeld duidelijk op uw fax dat deze bestemd is voor het CITES-bureau.

Anthos

Telefoon
0252- 535 080

Post
Anthos
Postbus 170
2180 AD Hillegom

E-mail
secretariaat@anthos.org

Fax
0252 - 535 088

Plantenziektenkundige Dienst

Telefoon (PD Helpdesk)
0317 - 49 66 47

Post
Postbus 9102
6700 HC Wageningen

E-mail
helpdeskuitvoering@minlnv.nl

Fax
0317 - 42 17 01

Terug naar begin ↑

landbouw, natuur en
voedselkwaliteit

INFOBLAD 1/2009
Kaviaar

Inhoud:

	Blz
Waarom dit Infoblad?	2
Wet- en regelgeving	2
Verpakken en herverpakken van kaviaar Registratie bij het CITES-bureau Register van in- en uitgaande kaviaar Labels	2
Codes voor labels Eerste verpakking van kaviaar Herverpakken van kaviaar Secundaire verpakkingen	3
Overdracht en commerciële handelingen Vrijstelling	4
Meer informatie	5

Bijlage Standaardcodes kaviaar

Infoblad CITES 1/2009
Kaviaar

Waarom dit infoblad?

Dit infoblad is voor iedereen (inclusief aquacultuur bedrijven die kaviaar produceren) die zich in Nederland wil gaan bezighouden met het verpakken en herverpakken van kaviaar. De handel en overdracht in steuren en de producten daarvan (o.a. kaviaar) is aan regels gebonden. Overdracht binnen de EU (dus ook binnen Nederland) en invoer en (weder)uitvoer van kaviaar naar landen buiten de EU mag alleen plaatsvinden als hiervoor de vereiste CITES-documenten zijn verleend. In dit infoblad leest u meer over de regelgeving en hoe u daar aan kunt voldoen.

Wet- en regelgeving

CITES is de overeenkomst tussen bijna 180 landen, waarin afspraken zijn gemaakt over de internationale handel in bedreigde dier- en plantensoorten. Alle steursoorten van de orde Acipenseriformes spp. zijn opgenomen in de Appendices van het internationale CITES-Verdrag. In de EU zijn de CITES-soorten opgenomen in Bijlagen (Soortenlijst). De laatste Soortenlijst kunt u terugvinden op www.minlnv.nl/loket. Ga naar 'vergunning en ontheffing', 'CITES', 'Wet- Regelgeving' en 'Europees'. Tenslotte is in Resolutie Conf. 12.7 (Rev. CoP14) beschreven hoe de bepalingen van het internationale CITES-Verdrag over steursoorten geïnterpreteerd moeten worden. Deze resolutie kunt u terugvinden op www.cites.org.

Verpakken en herverpakken van kaviaar

Regels voor het verpakken en herverpakken van kaviaar:

1) Alleen bedrijven die zijn geregistreerd door de Nederlandse CITES Management Autoriteit (CITES-bureau) mogen kaviaar van steursoorten verwerken, verpakken en herverpakken.
2) Bedrijven houden een register bij van alle kaviaar die in- en uitgaat.
3) Elke primaire verpakking is voorzien van een niet-herbruikbaar label.

Iedereen die kaviaar invoert zonder de vereiste CITES documenten en labels begaat een strafbaar feit. Iedereen die in Nederland kaviaar (her)verpakt zonder registratie of herverpakte kaviaar verkoopt of wederuitvoert zonder de vereiste vergunning en labels begaat ook een strafbaar feit.

1) Registratie bij het CITES-bureau

Alleen bedrijven die geregistreerd zijn bij het CITES-bureau mogen zich bezighouden met het verpakken en herverpakken van kaviaar. U kunt zich aanmelden bij het CITES-bureau. Bedrijven krijgen van het CITES-bureau een unieke registratiecode en een voorraad labels. Vooralsnog zijn er geen kosten verbonden aan de registratie en de geleverde labels.

Om in aanmerking te komen voor registratie stuurt u de volgende informatie naar het CITES-bureau:

- Brief met het verzoek om registratie.
- Bedrijfsnaam, adres, telefoonnummer en naam contactpersoon
- Uittreksel uit het handelsregister van de Kamer van Koophandel.
- Een overzicht van kaviaarsoorten die worden verpakt, omgepakt, ingevoerd, (weder)uitgevoerd, ter plekke worden geproduceerd of opgeslagen. Vermeld hierbij waar de kaviaar vandaan komt.
- Een schatting van de aantal eenheden kaviaar die u het komende jaar wilt gaan verpakken of ompakken. Vermeld hier ook bij om welke kaviaarsoort het gaat.

U kunt uw schriftelijk verzoek tot registratie versturen naar:
Dienst Regelingen
CITES-bureau
Postbus 19530
2500 CM Den Haag

2) Register van in- en uitgaande kaviaar
Geregistreerde bedrijven moeten zelf een adequaat register gaan bijhouden. In dit register moet het bedrijf alle gegevens van de ingevoerde, uitgevoerde, wederuitgevoerde, ter plekke geproduceerde of opgeslagen kaviaar bijhouden. Dit register moet beschikbaar worden gesteld voor controle.

3) Labels
Alle primaire verpakkingen moet worden voorzien van niet-herbruikbare labels. Een niet-herbruikbaar label kan niet verwijderd of verplaatst worden zonder dat de label beschadigt. Bij het ompakken dient u bandoline te gebruiken. Het label bevestigt u op het sluitpunt van de bandoline. De bandoline moet worden geplakt op de primaire verpakking zodat het verbreekt bij opening of verwijdering. Andere wijze van ompakken waarbij het niet zichtbaar is dat de primaire verpakking geopend is (geweest), levert een strafbaar feit op.

Een primaire verpakking is een verpakking waarin de kaviaar zich direct bevindt. Het gaat hierbij dus niet om verpakkingen waarin zich meerdere kleinere verpakkingen kaviaar bevinden. Geregistreerde bedrijven ontvangen een voorraad niet-herbruikbare labels van het CITES-bureau. Zij moeten zelf de voorgeschreven codes op de labels printen. Het is niet toegestaan om andere labels dan uitgegeven door het CITES-bureau te gebruiken.

Codes voor labels

Eerste verpakking van kaviaar
Met eerste verpakking van kaviaar wordt bedoeld: 'het voor het eerst inpakken' van kaviaar in een primaire verpakking. In dit geval zal het verwerkende bedrijf in het land van oorsprong de primaire verpakkingen moeten voorzien van labels met de volgende gegevens:
- **HUS:** standaardcode voor de soort kaviaar (zie bijlage Standaardcodes kaviaar)
- **W:** de oorsprongscode van de kaviaar (zie ook CITES Nieuwsbrief juni 2008)
- **RU**: de ISO-code van het land van oorsprong
- **2009**: het jaar van oogst
- **xxxx**: de officiële registratiecode van de fabrikant
- **yyyy:** het identificatienummer van de partij kaviaar.

Voorbeeld:

HUS/W/RU/2008/xxxx/yyyy

Herverpakken van kaviaar
Herverpakken is het verwijderen van de kaviaar uit de eerste primaire verpakking en het herverpakken in een nieuwe primaire verpakkingen.
Na het herverpakken van kaviaar moeten alle nieuwe primaire verpakkingen worden voorzien van niet-herbruikbare labels. Het label moet de volgende gegevens te bevatten:
- **HUS:** standaardcode voor de soort kaviaar (zie bijlage Standaardcodes kaviaar)
- **W:** de oorsprongscode van de kaviaar (zie ook Nieuwsbrief juni 2008)
- **RU:** de ISO-code van het land van oorsprong
- **2009:** het jaar van herverpakken
- **NL-xxxx:** de ISO-code van het land van herverpakking en de officiële registratiecode van het herverpakkende bedrijf.
- **yyyy:** het identificatienummer van de partij kaviaar of het nummer van het CITES (weder)uitvoercertificaat.

Voorbeeld:

HUS/W/RU/2008/GB-xxxx/yyyy

Secundaire verpakkingen
Voor secundaire verpakkingen, dat wil zeggen een verpakking waarin zich meerdere primaire verpakkingen bevinden, gelden de volgende vereisten:
- de exacte hoeveelheid kaviaar die zich in de secundaire verpakking bevindt, moet vermeld zijn op de secundaire verpakking.
- een beschrijving van de inhoud overeenkomstig de internationale douaneregelgeving moet aanwezig zijn.

Overdracht en commerciële handelingen

Naast de eisen rondom het verpakken en herverpakken van kaviaar zijn bepaalde handelingen pas toegestaan wanneer een CITES-vergunning of certificaat is verleend. Onderstaand overzicht geeft aan om welke documenten het gaat.

CITES Appendix	**I**	**I**	**II**
Bijlage bij Verordening 338/97 (Soortenlijst)	A	A	B
Soort	Gewone steur (*Acipenser sturio*)	Kortsnuitsteur (*Acipenser brevirostrum*)	Overige steurachtigen
Handeling			
Invoer vanuit landen buiten de EU	Invoervergunning en (weder)uitvoervergunning van land van (weder)uitvoer	Invoervergunning en (weder)uitvoervergunning van land van (weder)uitvoer	Invoervergunning en (weder)uitvoervergunning van land van (weder)uitvoer
Uitvoer naar landen buiten de EU	Uitvoervergunning Vraag informatie in het land van bestemming over de invoervergunning	Uitvoervergunning Vraag informatie in het land van bestemming over de invoervergunning	Uitvoervergunning Vraag informatie in het land van bestemming over de invoervergunning
Wederuitvoer	Wederuitvoervergunning.	Wederuitvoervergunning.	Wederuitvoervergunning
Commerciële handelingen en overdracht binnen Nederland en binnen de EU	EG-certificaat.	EG-certificaat.	Geen, mits aantoonbaar legaal verworven*

Toelichting op de tabel
Let op, het kan dus voorkomen dat u zowel een in-, (weder)uitvoervergunning nodig heeft als een EG-certificaat! De vereiste originele CITES-vergunningen of EG-certificaten moeten altijd bij de zending aanwezig zijn. Dien daarom op tijd een aanvraag voor een vergunning of EG-certificaat in bij het CITES-bureau. Nederlandse aanvraagformulieren zijn te downloaden van www.minlnv.nl/loket. Klik op 'vergunning en ontheffing' en 'CITES'. Bij het aanvragen van een vergunning of certificaat voor kaviaar moeten de gegevens op het label van de primaire verpakken overgenomen worden op het aanvraagformulier.

**Legaal verworven: degene die de goederen in bezit heeft moet de legale status kunnen aantonen. Dit brengt met zich mee dat ook de afnemer van kaviaar een verklaring van de leverancier moet krijgen over de herkomst van de kaviaar. De legale status kan onder meer worden aangetoond doordat de steur aantoonbaar in de EU is gekweekt. Als de kaviaar is ingevoerd vanuit een land buiten de EU dan kan de legale status aangetoond worden door een kopie van een door de douane afgetekende CITES-invoervergunning.*

Vrijstelling

Er geldt in bepaalde gevallen een vrijstelling bij invoer van minder dan 125 gram kaviaar. Dit kunt u teruglezen in artikel 57, lid 5 van Verordening 865/2006 gewijzigd door Verordening 100/2008.

Meer informatie

Voor vragen kunt u op werkdagen tussen 08.30 en 16.30 uur bellen met Het LNV-Loket:
0800 -22 333 22 (voorkeurtoets 5). U wordt dan doorverbonden met het CITES-bureau. Het CITES-bureau is ook per e-mail bereikbaar: cites@minlnv.nl

www.minlnv.nl/loket
Klik op 'vergunning en ontheffing' en 'CITES' voor aanvraagformulieren, Infobladen en Nieuwsbrieven en wet- en regelgeving.

www.cites.org
Algemene informatie over CITES, adressen van vergunningverlenende instanties in andere landen, Resoluties en Notificaties die gevolgen hebben voor de internationale handel in bepaalde soorten en/of producten.

http://www.unep-wcmc.org/isdb/Taxonomy/index.cfm
Op de internetsite van UNEP/WCMC kunt u opzoeken op welke Bijlage een beschermde soort is opgenomen. Vink 'Soorten' aan en klik op 'Zoeken'. Vul (een deel van) de wetenschappelijke naam in bij 'Genus' en tenslotte ziet u onder het tabblad 'Legal' welke Appendix en Bijlage van toepassing zijn.

Bijlage Standaardcodes kaviaar

Gewone (engelse) naam	wetenschappelijke naam	code
Siberian sturgeon	Acipenser baerii	BAE
	Acipenser baerii baicalensis	BAI
Short-nosed sturgeon	Acipenser brevirostrum	BVI
Yangtze sturgeon	Acipenser dabryanus	DAB
Lake sturgeon	Acipenser fulvescens	FUL
Russian sturgeon	Acipenser gueldenstaedtii	GUE
Green sturgeon	Acipenser medirostris	MED
Sakhalin sturgeon	Acipenser mikadoi	MIK
Adriatic/Italian sturgeon	Acipenser naccarii	NAC
-	Acipenser nudiventris	NUD
Atlantic/Gulf sturgeon	Acipenser oxyrhynchus	OXY
	Acipenser oxyrhynchus desotoi	DES
Persian sturgeon	Acipenser persicus	PER
Sterlet	Acipenser ruthenus	RUT
Amur sturgeon	Acipenser schrenckii	SCH
Chinese sturgeon	Acipenser sinensis	SIN
Stellate sturgeon	Acipenser stellatus	STE
Common/Baltic sturgeon	Acipenser sturio	STU
White sturgeon	Acipenser transmontanus	TRA
Kaluga sturgeon	Huso dauricus	DAU
Giant sturgeon	Huso huso	HUS
Paddlefish	Polyodon spathula	SPA
Chinese paddlefish	Psephurus gladius	GLA
Syr-Dar shovelnose	Pseudoscaphirhynchus fedtschenkoi	FED
Small Amu-Dar shovelnose	Pseudoscaphirhynchus hermanni	HER
Large Amu-Dar shovelnose	Pseudoscaphirhynchus kaufmanni	KAU
Pallid sturgeon	Scaphirhynchus albus	ALB
Shovelnose sturgeon	Scaphirhynchus platorynchus	PLA
Alabama sturgeon	Scaphirhynchus suttkusi	SUS
Mixed species: (uitsluitend voor ‘pressed caviar’)		MIX
Hybride soorten: code voor de mannelijke soort **x** code voor de vrouwelijke soort		YYYxXXX

NIEUWSBRIEF
September en oktober 2010

Onderwerpen:

- Ministerie van LNV wordt ministerie van EL&I
- *Bubo bubo bengalensis*
- BES-eilanden per 10 oktober 2010
- In 2011 aanvragen via internet
- Contactinformatie

Ministerie van LNV wordt ministerie van EL&I

Het ministerie van Landbouw, Natuur en Voedselkwaliteit (LNV) gaat samen met het ministerie van Economische Zaken (EZ) op in een nieuw ministerie van Economische Zaken, Landbouw en Innovatie (EL&I). Vanaf 14 oktober 2010 valt het CITES-bureau dan ook onder het ministerie van EL&I.

Bubo bubo bengalensis officieel in Appendix II en Bijlage B

Op 16 augustus 2010 is de nieuwe soortenlijst ingegaan. In de nieuwsbrief van mei/juni 2010 kon u al lezen over de discussie over de *Bubo bubo bengalensis*. Deze soort is nu officieel opgenomen in Appendix II van CITES en Bijlage B van de Basisverordening.

Wat betekent dit nu voor u?

Geen EG-certificaat bij legale herkomst
Voor het overdragen van deze uilen binnen de Europese Gemeenschap heeft u geen EG-certificaat meer nodig. Maar dit geldt alleen als u kunt aantonen dat de dieren volgens de geldende wetgeving van de betrokken lidstaat zijn verkregen. U kunt de legale herkomst van de vogels aantonen als de vogels geringd zijn met een naadloos gesloten pootring en aan de hand van uw administratie.

Administratie bijhouden
Voor de Bengaalse oehoe (*Bubo bubo bengalensis*) is het verplicht een administratie bij te houden. Deze verplichting geldt overigens voor alle roofvogels (Falconiformes) en uilen (Strigiformes) die opgenomen zijn in Bijlage B van de Basisverordening. Voor andere soorten vogels, opgenomen in Bijlage B van de Basisverordening, hoeft geen administratie bijgehouden te worden, als deze zijn voorzien van een naadloos gesloten pootring.

Wat er precies in die registratie moet staan, kunt u vinden in de 'Regeling administratie bezit van en handel in beschermde dier–en plantensoorten'. Deze is te vinden op de website van Het LNV-loket: www.hetlnvkloket.nl, Ga naar Vergunning en ontheffing » CITES » Wet- en regelgeving » nationaal.

Inheems beschermd
De Flora- en Faunawet maakt geen onderscheid tussen *Bubo bubo* en *Bubo bubo bengalensis.* Dit heeft tot gevolg dat de *Bubo bubo bengalensis* aangewezen is als inheems beschermde diersoort, ondanks het feit dat deze ondersoort niet op Europees grondgebied voorkomt.

In–en uitvoervergunningen
Wilt u Bengaalse oehoes invoeren in de Europese Gemeenschap? Dan vraagt u een uitvoervergunning aan bij het land van uitvoer. Met een kopie van deze uitvoervergunning en een volledig ingevuld aanvraagformulier vraagt u vervolgens een invoervergunning aan.

Wilt u Bengaalse oehoes uitvoeren van Nederland naar een land buiten de Europese Gemeenschap? Dan vraagt u bij het CITES-bureau een uitvoervergunning aan. In het land van invoer vraagt u na of een invoervergunning nodig is.

De contactgegevens van CITES Management Autoriteiten van andere landen kunt u vinden op: www.cites.org. Ga naar 'National contacts and information'. Hier vindt u de lijst met landen en de contactgegevens.

BES-eilanden per 10 oktober 2010

Vanaf 10 oktober 2010 zijn de Nederlandse Antillen opgeheven. Curaçao en Sint Maarten zijn zelfstandige landen binnen het Koninkrijk der Nederlanden geworden. Bonaire, Sint Eustatius en Saba (BES) zijn bijzondere gemeenten van Nederland geworden.

Voor de BES-eilanden geldt dat Nederland verantwoordelijk blijft voor de uitvoering van CITES. Het ministerie van Economische Zaken, Landbouw & Innovatie verleent voortaan de vergunningen en certificaten. Het CITES-bureau is aangewezen als beheersinstantie en behandelt daarom vanaf 10 oktober 2010 ook aanvragen vanuit Bonaire, Sint Eustatius en Saba.

Aanvragen voor de BES-eilanden kunt u indienen bij de kantoren van het Rijks Service Centrum (RSC), gevestigd op de eilanden.

In 2011 aanvragen via internet

Begin 2011 kunt u CITES-documenten online aanvragen via "Mijn dossier" op de website van Het LNV-Loket. Het elektronische formulier vervangt de papieren aanvraag. De gegevens die de aanvrager moet invullen blijven hetzelfde. De winst zit in het gemak waarmee u per vraag door het formulier wordt geleid. Onze verwachting is dat aanvragen hierdoor beter en meer volledig worden ingevuld dan de papieren versie. Een correcte aanvraag kan sneller worden beoordeeld.

Alle frequente aanvragers van CITES-documenten krijgen in het najaar een brief over het digitaal aanvragen. Vlak voordat het formulier in gebruik wordt genomen, krijgt dezelfde groep inlogcodes toegestuurd. Hiermee kunt u inloggen in Mijn dossier en het formulier digitaal ondertekenen. Op de website van het LNV-Loket en via de komende nieuwsbrieven houden wij u op de hoogte van alle ontwikkelingen over digitaal aanvragen.

Contactinformatie

Heeft u vragen over deze nieuwsbrief? Of heeft u andere vragen over CITES? U kunt het CITES-bureau bereiken op de volgende manieren:

Telefoon

U kunt op werkdagen tussen 08.30 en 16.30 uur bellen met Het LNV-Loket:
0800 -22 333 22 (voorkeurtoets 5). Vanuit het buitenland: +31 592 33 29 58.

Post (ook voor het toesturen van aanvraagformulieren)

Dienst Regelingen / CITES-bureau
Postbus 19530
2500 CM Den Haag

E-mail

cites@minlnv.nl

Fax

(070) 37 86 139. Vermeld duidelijk op uw fax dat deze bestemd is voor het CITES-bureau.

Internet

Kijk ook eens op de website van Het LNV-Loket voor meer informatie over CITES. Ga naar www.hetlnvloket.nl en kies voor Vergunning en ontheffing, CITES.

landbouw, natuur en
voedselkwaliteit

NIEUWSBRIEF

december 2009

Onderwerpen:

- Conference of the Parties
- Invoer narwaltanden beperkt
- Jaaroverzicht CITES Nieuwsbrief 2009
- Terugblik 2009 en vooruitblik 2010
- Contactinformatie

Conference of the Parties

De Partijen (lidstaten) van CITES worden bij elkaar de 'Conference of the Parties' (CoP) genoemd. Iedere twee of drie jaar komt de CoP bij elkaar om de ontwikkeling van het CITES-verdrag te bespreken.

De 15e bijeenkomst van de Conference of the Parties (CoP15) is van 13 tot 25 maart 2010 in Doha, Qatar. Nederland is tijdens CoP15 vertegenwoordigd door een aantal medewerkers van het Ministerie van Landbouw, Natuur en Voedselkwaliteit.

Voorstellen

Bij CoP15 worden 43 voorstellen besproken om soorten op een bepaalde Appendix te zetten. Daarnaast staan er nog 63 andere punten op de agenda. Een volledig overzicht van alle agendapunten en voorstellen vindt u op de internationale website van CITES. Op dit moment worden de voorstellen vertaald. Deze zijn dus nog niet in alle talen beschikbaar.

Op dit moment vormen verschillende instanties zoals het CITES Secretariaat, de International Union for the Conservation of Nature (IUCN) en de Nederlandse Wetenschappelijke autoriteit (CITES-commissie) een oordeel over de voorstellen. De Europese Commissie stuurt begin januari een voorstel voor een Europees standpunt aan de EU-lidstaten. Op basis van al deze informatie bepaalt Minister Verburg de Nederlandse inzet. Zij informeert de Tweede Kamer in een brief over de inzet en wisselt hierover van gedachten met de Kamer.

(Media) aandacht

Een aantal voorstellen kunnen op de nodige (media) aandacht rekenen.

Zo is er een voorstel om de ijsbeer op Appendix I te zetten. De Verenigde Staten hebben dit voorstel ingediend. In het voorstel staat dat er een duidelijke daling van het aantal ijsberen in het wild is. Dit komt door afname van de omvang en de kwaliteit van de leefomgeving. Andere landen vinden dat het management van de ijsbeer nu goed geregeld is en dat deze soort niet bedreigd wordt door de internationale handel.

Over ivoor zijn voorstellen ingediend die elkaar tegenspreken. Tanzania en Zambia stellen voor hun geregistreerde voorraden ivoor te verkopen, terwijl Kenia, Mali en andere landen juist een twintigjarige opschorting van de verkoop willen.

Nederland hecht grote waarde aan de soorten die in de zee leven. Dit is ook gebleken tijdens het ministeriële segment[1] dat Nederland tijdens CoP14 in Den Haag organiseerde. Tijdens CoP15 wordt door de lidstaten een besluit genomen over de blauwvintonijn en acht haaiensoorten. Voor- en tegenstanders gaan hierover waarschijnlijk intensief met elkaar in discussie, omdat er een groot commercieel belang is.

[1] Een ministerieel segment is een informele bijeenkomst van Ministers uit verschillende lidstaten.

Punten op strategisch niveau
Op meer strategisch niveau gaan er onderhandelingen over het budget plaatsvinden. De uitkomst van deze onderhandelingen bepaalt de financiële armslag van het CITES Secretariaat en daarmee ook de effectiviteit van het CITES-verdrag.

Na de CoP
Na afloop van CoP15 worden de resultaten vertaald in wetgeving via de Europese verordeningen. Hierdoor worden de resultaten ook in Nederland doorgevoerd. Naar verwachting zijn de resultaten van CoP15 rond de zomer van 2010 in de Europese verordeningen toegepast.

Consultatiebijeenkomst
Voor CoP15 is er een consultatiebijeenkomst met belanghebbenden. Hierbij kunnen handelaren en niet-gouvernementele organisaties (NGO's) hun standpunt geven en is er ruimte voor discussie. Heeft u vragen of opmerkingen over de voorstellen? Dan kunt u per e-mail contact opnemen met dhr. M.J.H. van Nijnatten, e-mail cites@minlnv.nl.

Invoer narwaltanden beperkt

De invoer van narwaltanden is per direct beperkt tot maximaal twee tanden per persoon per jaar. Dit heeft het CITES-bureau in overleg met de CITES-commissie besloten. Dit betekent dat het CITES-bureau geen invoervergunningen afgeeft zodra u meer dan twee narwaltanden in een jaar wilt invoeren.

Invoer van narwaltanden is alleen toegestaan voor persoonlijke doeleinden. Na de invoer mag een narwaltand dus niet verhandeld worden. Desondanks zijn er sterke aanwijzingen dat ingevoerde narwaltanden toch in het commerciële verkeer zijn gekomen. Vanwege deze aanwijzingen is besloten de invoer direct te beperken. Met deze maatregel hopen wij met name het niet-commerciële gebruik van de slagtanden te waarborgen en de druk op de wilde populatie narwallen op een duurzaam niveau te houden.

De narwal is een Arctische tandwalvis. De mannelijke narwallen hebben een enkele lange slagtand die uit de linkerkant van de kaak naar voren steekt. Minder vaak komen mannelijke narwallen met dubbele slagtanden voor. Sommige vrouwelijke narwallen hebben ook een slagtand. Deze slagtanden kunnen tot wel drie meter lang worden en zijn gekenmerkt door een spiraalpatroon. Liefhebbers van de kostbare slagtanden voeren deze in vanuit Canada.

Jaaroverzicht CITES Nieuwsbrief 2009

Dit is alweer de laatste CITES Nieuwsbrief van 2009. Hieronder vindt u het jaaroverzicht van alle onderwerpen in de nieuwsbrieven van 2009. Handig om nog eens een onderwerp terug te zoeken.

Januari 2009
- Bijlage X-vogels
- Veelgestelde vragen over CITES: Hoe lang duurt het voordat ik mijn vergunning of certificaat krijg?

Februari 2009
- Preconventie en 'geupliste' CITES-soorten
- CITES Reference Guide

Maart 2009
- Geldigheid Duitse EG-certificaten met foto-identificatie
- Toetreding 175e CITES-partijstaat

April 2009
- CITES-souvenirs
- Infoblad kaviaar
- Infoblad fytosanitaire certificaten

Mei 2009
- Nieuwe Schorsingsverordening
- Nieuwe Soortenlijst

Juni 2009
- Wetenschappelijk advies van de CITES-Commissie
- Infoblad Bezit van gefokte haviken

Juli 2009
- Kennisgeving van invoer
- Rectificatie Soortenlijst
- Wist u dat... (100.000ste vergunning)

Augustus 2009
- Pro-forma vergunningen
- Infoblad Europese aal
- Interessante websites

September 2009
- Veelgestelde vragen: Hoe kan ik zien of een EG-certificaat geldig is voor de overdracht?
- Binnenkort bij uw aanvraag vermelden: uw KvK- of Burger Service Nummer
- Dien uw aanvraag op tijd in

Oktober 2009
- Rectificatie nieuwsbrief januari 2009: Bijlage X-vogels
- Regelgeving pootringen is gewijzigd
- Pre-conventie Europese aal

November 2009
- Veelgestelde vragen: Wat moet ik met mijn vergunning doen als de geldigheid is verlopen?
- Geef het volledige ringnummer op bij uw aanvraag
- Bijschrijving fytosanitaire certificaten

December 2009
- Conference of the Parties
- Invoer narwaltanden beperkt
- Jaaroverzicht CITES Nieuwsbrief 2009
- Terugblik 2009 en vooruitblik 2010

Een overzicht van alle onderwerpen in 2008 kunt u in de nieuwsbrief van december 2008 terugvinden. U kunt deze nieuwsbrief en alle andere nieuwsbrieven terugvinden op de website van het LNV-loket.

Terugblik 2009 en vooruitblik 2010

De laatste maand van het jaar is een mooi moment om eens terug te blikken op CITES 2009 en vooruit te kijken naar wat 2010 ons gaat brengen.

Het CITES-bureau kijkt met een tevreden gevoel terug op 2009. We hebben de verbeterslag in de

doorlooptijden van de aanvragen verder kunnen realiseren én weten vast te houden. Deels hebben we hier ook de ruimte voor gehad door een daling in het aantal aanvragen.

Daarnaast hebben we stappen gezet om de bereikbaarheid van het CITES-bureau te verbeteren. We hebben ook geïnvesteerd in het optimaliseren van de communicatie met aanvragers. Hier gaan we in 2010 mee verder, onder andere door betere informatie op de website van het LNV-loket aan te bieden.

Dit jaar is ook het project Elektronische Dienst Verlening (EDV) van start gegaan. In het begin van 2010 wordt een klantentestgroep opgesteld. We verwachten dat u uiterlijk 1 januari 2011 vergunningen en EG-certificaten digitaal kunt aanvragen.

Binnenkort moet u, als voorbereiding hierop, bij iedere aanvraag uw burgerservicenummer (voormalig sofi-nummer) of uw KvK-nummer opgeven. Zodra de aanvraagformulieren en de database waarin wij de aanvragen verwerken hierop zijn aangepast, informeren wij u hierover met een (extra) nieuwsbrief.

Heeft u tips of suggesties ter verbetering van onze dienstverlening? Wij horen het graag van u.

Namens alle medewerkers van het CITES-bureau wensen wij u fijne kerstdagen en een goed en gezond 2010!

Contactinformatie

Heeft u vragen over deze nieuwsbrief? Of heeft u andere vragen over CITES? U kunt het CITES-bureau bereiken op de volgende manieren:

Telefoon
U kunt op werkdagen tussen 08.30 en 16.30 uur bellen met Het LNV-Loket:
0800 -22 333 22 (voorkeurtoets 5). Vanuit het buitenland: +31 592 332958.

Alleen op 25 december en 1 januari is het CITES-bureau telefonisch niet bereikbaar. De overige dagen tussen kerst en oud en nieuw staan wij u graag te woord.

Post (ook voor het toesturen van aanvraagformulieren)
Dienst Regelingen / CITES-bureau
Postbus 19530
2500 CM Den Haag

E-mail
cites@minlnv.nl

Fax
070-37 86 139. Vermeld duidelijk op uw fax dat deze bestemd is voor het CITES-bureau.

NIEUWSBRIEF
mei en juni 2010

Onderwerpen:

- Bengaalse oehoe
- CITES e-formulier
- Nieuwe infobladen
- Contactinformatie

Bengaalse oehoe

De Bengaalse oehoe komt van nature voor in de westelijke Himalaya, India en Pakistan. Maar ook in gevangenschap laat deze uil zich goed kweken. Met enige regelmaat worden gekweekte exemplaren te koop aangeboden. Welke papieren u voor deze vogel nodig heeft, leest u hier.

Bijlage A of B?

Voor de Bengaalse oehoe werd tot 25 februari 2008 de wetenschappelijke soortnaam ***Bubo bengalensis*** gebruikt. Deze naam stond namelijk omschreven in het boek 'Distribution and taxonomy of birds of the world'.[1] Dit boek was destijds het standaardwerk voor de naamgeving van vogels. Door deze naam stond de soort vanaf 1 juni 1997 op Bijlage B bij de Basisverordening. Als u een Bengaalse oehoe kocht of verkocht, had u geen EG-certificaat nodig. U moest wel kunnen aantonen dat de vogel op een legale wijze was verkregen.

Sinds 25 februari 2008 wordt het boek 'Distribution and taxonomy of birds of the world' niet meer gebruikt. Vanaf deze datum wordt door CITES het boek 'The Howard and Moore Complete Checklist of the Birds of the World'[2] gebruikt. In dit boek staat de Bengaalse oehoe omschreven als een ondersoort van de strenger beschermde *Bubo bubo*: namelijk de ***Bubo bubo bengalensis***. Door deze wijziging staat de Bengaalse oehoe nu op Bijlage A bij de Basisverordening. Strikt genomen heeft u vanaf deze datum een EG-certificaat nodig voor overdracht of andere overwegend commerciële handelingen.

Verwarring

Deze wijziging in de naamgeving is niet aangekondigd en het is ook niet de bedoeling geweest om de Bengaalse oehoe strenger te beschermen. Daarnaast komt de naamgeving ook niet meer overeen met de Vogelrichtlijn en Habitatrichtlijn. Hierdoor is er verwarring ontstaan over de beschermingsstatus van de Bengaalse oehoe en over welke CITES-documenten u nu nodig heeft.

Vergadering van de SRG

De SRG[3] heeft op 30 november 2009 vergaderd over de beschermingsstatus van de Bengaalse oehoe. In deze vergadering is afgesproken dat in de eerstvolgende soortenlijst een zogenaamde annotatie wordt opgenomen bij de soort *Bubo bubo*. Hierin wordt gezet dat de Bengaalse oehoe niet op Bijlage A, maar op Bijlage B staat. De SRG heeft besproken dat we – in tegenstelling tot wat de soortenlijst op dit moment zegt – de Bengaalse oehoe nu al als een Bijlage B-soort mogen beschouwen.

EG-certificaat of niet?

De SRG heeft dus besloten dat de Bengaalse oehoe nu op Bijlage B staat. Maar uiteindelijk bepalen de CITES Management Autoriteiten (MA) of u nu een EG-certificaat nodig heeft of niet. Zo heeft

---

[1] Distribution and taxonomy of birds of the world, C.G. Sibley en B.L. Monroe Jr, 1990, Yale University Press

[2] Dickinson, E.C. (ed.)(2003) *The Howard and Moore Complete Checklist of the Birds of the World.* Revised and enlarged 3rd Edition. 1039 pp. London (Christopher Helm).

[3] De SRG is de Wetenschappelijke Studiegroep waarin wetenschappelijke autoriteiten van alle Europese landen vertegenwoordigd zijn.

bijvoorbeeld de CITES MA van het Verenigd Koninkrijk in haar nieuwsbrief gezet dat voor overdracht van de Bengaalse oehoe wél een EG-certificaat nodig is.

In Nederland niet
De Nederlandse MA (het CITES-bureau) gaat mee in de beslissing van de SRG. Dit betekent dat u voor overdracht van deze uil binnen Nederland in ieder geval géén EG-certificaat nodig heeft. U moet wel de legale herkomst kunnen aantonen. Draagt u een Bengaalse oehoe over naar een land buiten Nederland? Vraag dan na in het land van bestemming of zij een EG-certificaat eisen of niet. Hiermee voorkomt u dat de toekomstige eigenaar in de problemen komt. Als u toch een EG-certificaat nodig heeft, kunt u deze bij ons aanvragen. Dit is van toepassing, tót de nieuwe soortenlijst met de annotatie bij de soort *Bubo bubo* is gepubliceerd.

Administratie bijhouden
Tot slot willen we u er graag op wijzen dat het in Nederland verplicht is een administratie bij te houden voor de Bengaalse oehoe.[4] Het ringen met een naadloos gesloten pootring is niet verplicht, maar wij raden dit altijd aan.

CITES e-formulier

Op donderdag 27 mei is een klantendag gehouden in het Ecodrome. Tijdens deze klantendag heeft aantal aanvragers de eerste demo van het elektronische aanvraagformulier (e-formulier) bekeken.

Voerpresentatie
Eerst kregen de klanten, met dank aan het Ecodrome, uitleg over een aquarium met bijzondere vissen uit de Amazone. Onder andere over de Pacu's, familie van de Piranha. Deze enorme plantenetende vissen met sterke kaken kregen amandelnoten gevoerd. Achter het glas kon je de noten horen kraken.

CITES E-formulier
Na de voerpresentatie was het tijd om de testversie van het elektronische invulformulier te bekijken.

De reacties
De groep reageerde positief. "Dit is een echte vooruitgang. Geen papiermolen meer." Een andere klant vulde aan. "Ik kan dan op elk moment van de dag een aanvraag doen." Naast de complimenten waren er ook kritische opmerkingen. Zo valt er nog veel te winnen aan de volgorde van de vragen op het e-formulier. Bijvoorbeeld door de dier- of plantensoort aan het begin te vragen. Op deze manier kun je meteen weten of het een CITES-soort is. Een selectie van andere waardevolle suggesties:

- bij het invullen van de drielettercode gelijk de juiste eenheden laten zien
- een onderscheid maken tussen de drielettercodes die voor planten en dieren gebruikt worden
- het opnemen van aparte vakken voor de merktekens

Vragen en wensen
Zorgen waren er ook. "Moet ik voortaan alle EG-certificaten scannen? Dat gaat dan om meer dan 200 stuks." Gelukkig is het inscannen van documenten een eenmalige tijdsinvestering.

Ook over het inloggen waren zorgen. "Bedrijven hebben geen DigiD om in te loggen. Hoe gaan jullie dit oplossen?" Voor bedrijven komt een mogelijkheid om in te loggen met gebruikersnaam en wachtwoord. Wij gaan van tevoren de bedrijven vragen om zich hiervoor aan te melden.

"Betekent het nu, dat ik sneller een beslissing krijg op mijn aanvraag?" Het antwoord: "De beslistermijn blijft vier weken, maar het CITES-bureau doet altijd haar best om uw aanvraag zo

[4] Zie hiervoor de 'Regeling administratie bezit van en handel in beschermde dier- en plantensoorten'

snel mogelijk af te handelen. Met het e-formulier zullen aanvragen vollediger zijn en dat versnelt de afhandelingstijd'.

Hoe nu verder?
Wij zijn erg blij met de positieve reacties en kritische noten van onze klanten. Deze helpen ons bij het verbeteren van het e-formulier. De komende periode gaan we hard aan de slag met het testen en het verbeteren. Naar verwachting kunt u vanaf 1 januari 2011 gebruik maken van het formulier.

Nieuwe infobladen

Wij publiceren met enige regelmaat nieuwe infobladen. U kunt nu de volgende nieuwe infobladen op onze website vinden:

Reizen met beschermde dier- en plantensoorten - Persoonlijk bezit, jachttrofeeën en souvenirs
In sommige gevallen zijn de regels wat soepeler voor de invoer en uitvoer van uw persoonlijk bezit en huisraad. Denk daarbij bijvoorbeeld aan souvenirs, jachttrofeeën of objecten in uw inboedel. Door deze soepelere regels heeft u soms geen invoervergunning of uitvoervergunning nodig. In dit infoblad leest u of u in aanmerking komt voor een vrijstelling en welke vergunningen u dan wél nodig heeft.

Oorsprongscode A, C of D
Op 2 februari 2010 hebben we het infoblad over het kiezen van de juiste oorsprongscode voor gekweekte dieren of planten gepubliceerd. Inmiddels is uit correspondentie met het Secretariaat van CITES gebleken dat de voorwaarden voor oorsprongscode D voor planten soepeler zijn dan wij in het infoblad geschetst hebben. Daarom hebben we het infoblad aangepast.

U vindt de actuele infobladen op onze website. Ga naar www.minlnv.nl/hetlnvloket, kies voor 'Vergunning en ontheffing', 'CITES' en daarna 'Infobladen'.

Contactinformatie

Heeft u vragen over deze nieuwsbrief? Of heeft u andere vragen over CITES? U kunt het CITES-bureau bereiken op de volgende manieren:

Telefoon
U kunt op werkdagen tussen 08.30 en 16.30 uur bellen met Het LNV-Loket:
0800 -22 333 22 (voorkeurtoets 5). Vanuit het buitenland: +31 592 332958.

Post (ook voor het toesturen van aanvraagformulieren)
Dienst Regelingen / CITES-bureau
Postbus 19530
2500 CM Den Haag

E-mail
cites@minlnv.nl

Fax
070-37 86 139. Vermeld duidelijk op uw fax dat deze bestemd is voor het CITES-bureau.

Internet
Kijk ook eens op de website van het LNV-loket voor meer informatie over CITES. Ga naar www.minlnv.nl/hetlnvloket en kies voor 'Vergunning en ontheffing', 'CITES'.

landbouw, natuur en
voedselkwaliteit

INFOBLAD 3/2009
Europese aal

Inhoud:

	Blz
Waarom dit Infoblad?	2
Wet- en regelgeving	2
Vergunningen en certificaten	2
Handel met landen buiten de EG	3
Aal gevangen vanaf 13 maart 2009	3
Aal gevangen voor 13 maart 2009	4
Handel met landen binnen de EG	5
Aantonen legale herkomst	5
In- en uitvoer via een andere lidstaat	5
CITES-vergunning of certificaat aanvragen	6
Meer informatie	6

Infoblad CITES 3/2009
Europese aal

Waarom dit infoblad?

Tijdens de CITES-conferentie van Partijen in Den Haag in 2007 is besloten om de Europese aal (*Anguilla Anguilla*) aan te wijzen als beschermde diersoort. De partijstaten waren van mening dat de handel gecontroleerd en gereguleerd moest worden om zo het aalbestand weer op peil te brengen.

Met ingang van 13 maart 2009 is de Europese aal dan ook opgenomen in Appendix II van het internationale CITES-Verdrag en in Bijlage B van Verordening (EG) nr. 338/97. Nationaal is de paling in de Flora en faunawet aangewezen als beschermde inheemse diersoort. Vanaf 13 maart 2009 is de handel van alle paling en palingproducten gereguleerd door middel van CITES-vergunningen en certificaten.

Wet- en regelgeving

CITES is een internationaal verdrag tussen bijna 180 landen waarin afspraken gemaakt zijn over de in- en (weder)uitvoer van bedreigde dier- en plantensoorten. CITES staat voor 'Convention on International Trade in Endangered Species of wild flora and fauna'. De Europese aal is opgenomen in Appendix II van het internationale CITES-Verdrag.

In de Europese Gemeenschap (EG) is de Europese aal opgenomen in Bijlage B van Verordening (EG) nr. 338/97 (Soortenlijst). De meest recente Soortenlijst kunt u terugvinden op www.minlnv.nl/loket. Ga naar 'Vergunning en ontheffing', 'CITES', 'Wet- en regelgeving' en kies daarna voor 'Europees'. Nationaal is de Europese aal in de Flora en faunawet aangewezen als beschermde inheemse diersoort.

U heeft niet alleen voor levende aal een CITES-vergunning of certificaat nodig, maar ook voor dode aal of delen of producten daarvan. Als het woord aal wordt gebruikt, wordt daarmee dus ook dode aal of delen of producten daarvan bedoeld.

Vergunningen en certificaten

- **Invoervergunning**: een invoervergunning is vereist voor het binnenbrengen van de aal op grondgebied van de EG. Een invoervergunning moet aangevraagd worden bij de CITES Management Autoriteit van het land van eerste bestemming van de zending.
- **Uitvoervergunning**: een uitvoervergunning is nodig voor het buiten het grondgebied van de EG brengen van de aal. Een uitvoervergunning moet aangevraagd worden bij de CITES Management Autoriteit van het land waar de aal zich bevindt.
- **Wederuitvoervergunning**: een wederuitvoervergunning (ook wel wederuitvoercertificaat genoemd) is bedoeld om aal die in de EG is ingevoerd weer uit de EG uit te voeren. U vraagt de wederuitvoervergunning aan in de lidstaat waar de aal zich bevindt.

Een aanvraag kan alleen worden ingediend door de daadwerkelijke invoerder of uitvoerder en niet door een handelsagent.

- **EG-certificaat**: Handel van CITES-soorten binnen de Europese Gemeenschap wordt gereguleerd door middel van EG-certificaten. Een EG-certificaat moet worden aangevraagd in de lidstaat waar de specimens zich bevinden. Voor soorten die zijn opgenomen in Bijlage B van CITES, is geen EG-certificaat vereist op voorwaarde dat de legale herkomst kan worden aangetoond. Voor aal geldt dus dat u geen EG-certificaat nodig heeft als u de legale herkomst kunt aantonen. Lees meer hierover bij het kopje 'Aantonen legale herkomst'.

Handel met landen buiten de EG

U kunt alleen aal in de Europese Gemeenschap invoeren met een CITES-invoervergunning. Maar voordat u een aanvraag voor een invoervergunning indient, moet er door de CITES Management Autoriteit van het exporterende land een uitvoervergunning zijn afgegeven. Dit betekent dat u niet alleen bij het CITES-bureau een invoervergunning moet aanvragen. U moet ook bij het land van export een uitvoervergunning aanvragen. Wilt u aal uitvoeren? Dan heeft u een uitvoervergunning nodig. We raden u aan om na te gaan of het importerende land een invoervergunning eist. Volgens internationaal recht is voor Appendix II specimens een invoervergunning niet verplicht. Landen hebben echter de mogelijkheid om dit in hun nationale wetgeving wel verplicht te stellen.

Aal gevangen vanaf 13 maart 2009

Er kan pas een invoer- en uitvoervergunning worden afgegeven wanneer de wetenschappelijke commissie in Nederland (CITES-commissie) positief heeft geadviseerd. Echter, op 13 maart 2009 heeft de CITES-commissie een negatief advies afgegeven voor de invoer van alle aal en aalproducten in Nederland en uitvoer uit Nederland. De minister van LNV heeft dit advies overgenomen. Het gevolg is dat er in Nederland geen invoer- en uitvoervergunningen worden afgegeven voor paling die op of na 13 maart 2009 is gevangen.

- Invoer

De CITES-commissie heeft een negatief advies afgegeven. Er worden er geen invoervergunningen voor aal afgegeven, ook niet voor dode aal en aalproducten.

- Uitvoer

De CITES-Commissie heeft een negatief advies afgegeven. Er worden geen uitvoervergunningen voor aal afgegeven, ook niet voor dode aal en aalproducten.

- Wederinvoer

Van wederinvoer is sprake als u aal eerst uit de EG uitvoert en later in de EG invoert. Voor de wederinvoer van aal is volgens de Europese regelgeving geen advies van de CITES-commissie vereist. U kunt dus in aanmerking komen voor een wederinvoervergunning als bij de oorspronkelijke uitvoer een uitvoervergunning aanwezig is én een positief wetenschappelijk advies is afgegeven door het land van oorsprong.

Voordat een wederinvoervergunning wordt afgegeven moet het CITES-bureau, in overleg met het CITES-commissie, de zekerheid hebben verkregen dat er geen andere argumenten zijn (in verband met de instandhouding van de soort) die pleiten tegen het afgeven van een wederinvoervergunning. Wanneer u een wederinvoervergunning aanvraagt voor aal die vanaf 13 maart 2009 is gevangen, gaan beide instanties overleggen. De informatie die op Europees niveau over aal wordt verzameld, is van belang bij de besluitvorming.

- Wederuitvoer

Voor de wederuitvoer van aal is geen advies van de CITES-commissie vereist. U kunt in aanmerking komen voor een wederuitvoervergunning als bij de oorspronkelijke invoer een invoervergunning aanwezig is én een positief wetenschappelijk advies is afgegeven door het land van oorsprong.

Net als bij wederinvoer heeft het CITES-bureau de mogelijkheid om, in overleg met het CITES-commissie, toch te besluiten wederuitvoervergunningen niet toe te staan. Dan zijn er andere argumenten die de afgifte van de wederuitvoervergunningen tegenhouden. De Europese Commissie laat haar besluit afhangen van informatie die zij krijgt van de lidstaten en andere betrokken landen.

Aal gevangen voor 13 maart 2009 (Pré-conventie aal)
Met pré-conventie aal wordt aal bedoeld die voor 13 maart 2009 aan de natuur is onttrokken. Als de aal voor deze datum is gevangen dan kunt u in aanmerking komen voor een (weder)invoervergunning of (weder)uitvoervergunning.

U moet kunnen aantonen dat de aal voor 13 maart 2009 is gevangen (zie kopje ´Aantonen legale herkomst´). Bij een aanvraag voor een invoervergunning stuurt u ook een kopie van de uitvoervergunning (afgegeven door het land van uitvoer) mee. Het kan zijn dat wij bij het behandelen van uw aanvraag om aanvullende stukken vragen.

- Invoer

Wilt u aal invoeren die voor 13 maart 2009 is gevangen, dan is een positief advies vereist van de CITES-commissie. De CITES-commissie heeft tot nu toe geen (negatief) advies uitgebracht voor de invoer van pré-conventie aal. Als u deze aal wilt invoeren, leggen wij uw aanvraag voor advies voor aan de CITES-commissie. Zij zal bij iedere aanvraag bekijken of een positief advies kan worden afgegeven. Uw aanvraag wordt aangehouden totdat de CITES-commissie een advies heeft uitgebracht. Wij adviseren u bij uw aanvraag zoveel mogelijk informatie toe te sturen die van belang kan zijn voor het advies.

- Uitvoer

Bij de uitvoer van Europese aal wordt in de regelgeving onderscheid gemaakt tussen levende aal en dode, bevroren aal.

Levende aal
In de lijn van het advies van 13 maart 2009, is de CITES-commissie van mening dat de uitvoer van levende pré-conventie aal negatieve gevolgen heeft voor de instandhouding van de soort. Er zullen naar alle waarschijnlijkheid geen uitvoervergunningen afgegeven worden voor levende pré-conventie aal.

Dode, bevroren aal
Voor de uitvoer van dode, bevroren aal is er volgens Europese regelgeving geen wetenschappelijk advies van de CITES-commissie vereist. Dit betekent dat u in het geval van dode, bevroren aal wel in aanmerking kunt komen voor een uitvoervergunning. Voor alle dode aal (inclusief filet) kunt u dus in aanmerking voor een uitvoervergunning. U moet wel aan de hand van documenten aan kunnen tonen dat de aal voor 13 maart 2009 is gevangen of dat de aal voor die datum is gekocht. Wij adviseren u om in ieder geval een deel van uw administratie te overleggen. U kunt eventueel ook facturen meesturen met uw aanvraag.

- Wederinvoer

Van wederinvoer is sprake als u aal eerst uit de EG uitvoert en later in de EG invoert. Is de aal voor 13 maart 2009 gevangen en wilt u dit wederinvoeren? Dan kunt u in aanmerking komen voor een wederinvoervergunning. U moet aan de hand van stukken kunnen aantonen dat de aal eerst de Gemeenschap is uitgevoerd. U kunt hierbij denken aan stukken uit uw administratie.

- Wederuitvoer

Van wederuitvoer is sprake als u aal eerst in de EG invoert en dan uit de EG uitvoert. Is de aal voor 13 maart 2009 gevangen en wilt u deze wederuitvoeren? Dan kunt u in aanmerking komen voor een wederuitvoervergunning. U moet aan de hand van stukken kunnen aantonen dat de aal eerst de Gemeenschap is ingevoerd. U kunt hierbij denken aan stukken uit uw administratie.

Handel met landen binnen de EG

Handel van aal binnen de Europese Gemeenschap is nog wel mogelijk. De Europese Gemeenschap kenmerkt zich door vrij verkeer van goederen. Voor de handel binnen de EG heeft u dan ook geen invoer- of uitvoervergunning nodig. Ook heeft u geen EG-certificaat nodig om aal binnen de Gemeenschap te verhandelen. Hierbij geldt wel de voorwaarde dat u de legale herkomst kunt aantonen.

Weet u niet zeker of een land wel of niet tot de Europese Unie hoort, dan is het verstandig om contact op te nemen met het CITES-bureau of met het betreffende land. Landen die bijvoorbeeld niet tot Europese Gemeenschap horen, zijn Zwitserland, Liechtenstein, Monaco en Andorra. Contactadressen van andere CITES Management Autoriteiten kunt u terugvinden op: www.cites.org

Aantonen legale herkomst

Sinds 2003 gelden er administratieve verplichtingen op grond van de 'regeling eisen aan administratie inzake zoetwatervis'. Op 1 januari 2009 is deze regeling met een aantal andere regelingen samengevoegd in de 'uitvoeringsregeling visserij'. Op 13 maart 2009 is de verplichting om vanaf vijf kilo aal een administratie bij te houden, vervangen door de verplichting om voor elke hoeveelheid een administratie bij te houden. De 'uitvoeringsregeling visserij' kunt u terugvinden op de volgende website: http://wetten.overheid.nl/BWBR0024539/geldigheidsdatum_27-08-2009

Door middel van deze administratie kunt u aantonen wanneer de aal is gevangen en of dit volgens de geldende wet- en regelgeving is gebeurd. Heeft u vragen over de 'uitvoeringsregeling visserij' en het aantonen van de legale herkomst van aal, neem dan contact op met het CITES-bureau: cites@minlnv.nl.

In- en uitvoer via een andere lidstaat

Binnen de EG is het in principe toegestaan om aal uit te voeren via een andere lidstaat. Wanneer u aal wilt uitvoeren via een andere lidstaat heeft u niet alleen een uitvoervergunning nodig, maar ook een EG-certificaat. Het exporterende land kan door middel van het EG-certificaat vaststellen of de aal legaal is verworven. Op het EG-certificaat wordt vermeld dat de aal volgens het aalbeheersplan is gevangen en in hoeverre het uitvoerquotum is gebruikt. Het exporterende land kan alleen een uitvoervergunning afgeven als er een EG-certificaat is en er geen andere belemmeringen zijn die het afgeven van de vergunning tegenhouden.

Als u Nederlandse aal via Frankrijk wilt uitvoeren uit de EG, dan zal de CITES Management Autoriteit van Frankrijk om een EG-certificaat vragen voordat zij een uitvoervergunning afgeeft. De CITES Management Autoriteit van Nederland (CITES-bureau) zal in principe een EG-certificaat verlenen voor aal. Dit betekent echter niet dat u dan ook een uitvoervergunning krijgt. Het certificaat toont alleen aan dat de aal volgens de geldende wetgeving is verkregen. Of een uitvoervergunning wordt afgegeven hangt ook af van het vastgestelde quotum. Zoals eerder gezegd heeft de CITES-commissie negatief geadviseerd, wat tot gevolg heeft dat er voor Nederland een nulquotum geldt. Ook hier gelden de uitzonderingen van pré-conventie paling, wederinvoer en wederuitvoer.

Binnen de EG is het toegestaan om aal in te voeren via een andere lidstaat. U moet er wel voor zorgen dat de invoervergunning is afgetekend door de douane van het land waar u de aal aanbiedt. U kunt de aal daarna naar Nederland vervoeren.

CITES-vergunning of certificaat aanvragen

CITES-vergunningen en certificaten kunt u aanvragen bij het CITES-bureau. Aanvraagformulieren kunt u terugvinden op onze internetsite: www.minlnv.nl/loket. Kies voor het onderwerp 'Vergunning en ontheffing' en daarna voor 'CITES'. De kosten voor een in- en uitvoervergunning zijn 60 euro. De kosten voor een EG-certificaat zijn 15 euro. Houdt u rekening met de aanvraagtijd. Na ontvangst van uw complete aanvraag moeten wij binnen één maand een besluit nemen. Dit kan langer duren als wij derde partijen, zoals bijvoorbeeld de CITES-commissie moeten raadplegen.

Aanvraagformulieren kunt u sturen naar:
Dienst Regelingen
t.a.v. CITES-bureau
Postbus 19530
2500 CM Den Haag

Meer informatie

Heeft u vragen, dan kunt u op werkdagen tussen 08.30 en 16.30 uur bellen met Het LNV-Loket: 0800 -22 333 22 (voorkeurtoets 5). Vanuit het buitenland: +31 592 332958. U wordt dan doorverbonden met het CITES-bureau. Het CITES-bureau is ook per e-mail bereikbaar: cites@minlnv.nl

Website Het LNV-Loket: www.minlnv.nl/loket
Klik op 'Vergunning en ontheffing' en 'CITES' voor aanvraagformulieren, Infobladen en Nieuwsbrieven en wet- en regelgeving. In het Infoblad 'In- of (weder)uitvoervergunning' kunt u onder andere lezen hoe u een aanvraagformulier moet invullen.

Website CITES: www.cites.org
Algemene informatie over CITES, adressen van vergunningverlenende instanties in andere landen, Resoluties en Notificaties

NIEUWSBRIEF
November en december 2010

Onderwerpen:

- Einde in– en uitvoer van levende pré-conventie paling per 1 april 2011
- Nieuwe schorsingsverordening per 26 november 2010
- In februari 2011 CITES-documenten aanvragen via internet
- Ter informatie: wetenschappelijke autoriteit BES-eilanden aangewezen
- Jaaroverzicht CITES Nieuwsbrief 2010
- Contactinformatie

Einde in– en uitvoer van levende pré-conventie paling per 1 april 2011

Europese paling (*Anguilla anguilla*) is beschermd onder CITES. Voor het in– en uitvoeren van deze soort heeft u een in– en/of uitvoervergunning nodig. Deze vergunningen worden echter alleen onder bepaalde omstandigheden en voorwaarden afgegeven. Zo is dit alleen mogelijk als de paling vóór 13 maart 2009 is gevangen (pré-conventie paling). Is de paling ná 13 maart 2009 gevangen, dan is dit geen pré-conventie paling en is het niet toegestaan in deze soort te handelen. Zie voor meer informatie hierover het infoblad 'Europese aal' op de website van Het LNV-Loket.

De Europese Commissie en de lidstaten van de Europese Unie hebben besloten dat de benaming 'pré-conventie' voor Europese aal niet langer wordt geaccepteerd na de volgende data: 1 april 2011 voor levende paling en 1 april 2012 voor alle andere palingproducten. Dit betekent dat u na deze data geen in– of uitvoervergunningen voor pré-conventie paling meer kunt krijgen.

Nieuwe schorsingsverordening per 26 november 2010

Met ingang van 26 november 2010 is de nieuwe schorsingsverordening (Verordening (EG) Nr. 997/2010) van kracht. De oude schorsingsverordening (Verordening (EG) Nr. 359/2009) is vervallen.

Wijzigingen
In onderstaande overzichten staan de wijzigingen in de nieuwe schorsingsverordening. De complete schorsingsverordening kunt u vinden op de website van Het LNV-Loket: www.hetlnvkloket.nl. Ga naar Vergunning en ontheffing » CITES » Wet- en regelgeving » Europees.

Geschorst
De soorten uit de landen in onderstaande tabel zijn toegevoegd aan de schorsingsverordening. Vanaf 26 november 2010 mogen ze niet meer worden ingevoerd in de Europese Gemeenschap.

Let op: Deze soorten afkomstig uit *andere* landen, kunnen ook op de schorsingsverordening zijn opgenomen. Kijk hiervoor op de complete schorsingsverordening.

FLORA EN FAUNA	
Afkomstig uit:	**Soort (Latijnse naam)**
Vietnam	*Cuora amboinensis*
Vietnam	*Cuora galbinifrons*
Laos	*Dendrobium nobile*

Niet meer geschorst
De soorten uit de landen in onderstaande tabel zijn vanaf 26 november 2010 van de schorsingsverordening geschrapt.

Let op: Deze soorten zijn van de schorsingsverordening gehaald, maar dat betekent niet automatisch dat invoer is toegestaan. De wetenschappelijke autoriteit van Nederland moet ook nog advies geven over de invoer van soorten en er kunnen altijd andere redenen zijn waarom de handel in bepaalde soort/landcombinaties niet mogelijk is. U kunt dit navragen bij het CITES-bureau.

FLORA EN FAUNA	
Afkomstig uit	**Soort (Latijnse naam)**
Alle landen	*Lagotrhix cana, Varanus yemenensis*
Algerije	*Leptailurus serval*
Angola	*Equus zebra hartmannae, Balearica regulorum, Agapronis pullarius*
Argentinië	*Aratinga aurea*
Australie	*Erythrotriorchis radiatus, Lophoictinia isura, Polytelis alexandrae, Varanus keithhornie, Falco hypoleucos*
Bangladesh	*Macaca fascicularis, Psittacula finschii*
Belize	*Myrmecophaga tridactyla, Cebus capucinus, Falco deiroleucus*
Benin	*Procolobus verus*
Bolivia	*Chrysocyon brachyurus, Amazona xanthops*
Brazilië	*Chiropotes chiropotes, Chiropotes israelita, Chiropotes satanas, Chiropotus utahickae, Nannopsittaca panychlora, Pyrrhura leucotis, Touit melanonotus, Touit surdus, Eunectes deschauenseei*
Brunei Darussalam	*Cynogale bennetti, Pitta nympha*
Burkina Faso	*Galago demidoff*
Burundi	*Cercopithecus ascanius, Psittacus erithacus*
Botswana	*Falco fasciinucha, Poicephalus robustus*
Cambodja	*Trachypithecus phayrei, Nycticebus pygmaeus, Psittacula finschii*
Centraal Afrikaanse Republiek	*Cercopithecus cephus, Galago demidoff, Arctocebus aureus*
Chili	*Leopardus colocolo, Leopardus pajeros*
China (Macao)	*Prionailurus bengalensis, Cynogale bennettii, Macaca leonina, Ratufa bicolor, Psittacula roseata, Strix uralensis davidi, Trachypithecus phayrei, Pitta nympha, Bubo blakistoni*
Colombia	*Micrastur plumbeus, Bolborhynchus ferrugineifrons, Hapalopsittaca fuertesi, Pyrrhura calliptera, Pyrrhura viridicata, Podocnemis erythrocephala, Podocnemis expansa*
Comoren	*Otus capnodes, Otus paulani*
Cuba	*Accipiter gundlachi, Aratinga euops*
Democratische Republiek Congo	*Hippopotamus amphibius, Cercopithecus dryas, Glaucidium capense, Pholdilus prigoginei*
Dominicaanse Republiek	*Buteo ridgwayi*
Ecuador	*Leucopternis occidentalis, Buteo galapagoensis, Pyrrhura albipectus, Pyrrhura orcesi, Conolophus pallidus, Conolophus subcristatus, Micrastur plumbeus, Podocnemis expansa*
Ethiopie	*Falco fasciinucha*
Equatoriaal Guinea	*Cercopithecus pogonias, cercopithecus preussi*
Fiji	*Charmosyna aureicincta*
Filippijnen	*Trichoglossus johnstoniae, Prioniturus luconensis, Bubo philippensis, Otus fulginosus, Otus longicornis, Otus minderorensis, Otus mirus*
Gabon	*Arctocebus aureus*
Gambia	*Poicephalus robustus*
Ghana	*Cerocebus atys, Colobus vellerosus, Procolobus verus, Scotopelia ussheri*
Guinee	*Tauraco macrorhynchus, Terathopius exaudatus, Strix woodfordii, Scotopelia ussheri*
Guinee Bissau	*Hexaprotodon liberiensis, Papio papio*
Guatamala	*Falco deiroleucus, Heloderma horridum*
Guyana	*Podocnemis expansa*
Haïti	*Buteo ridgwayi*

India	*Macaca arctoides, Macaca fascicularis, Trachypithecus phayrei, Ninox affinis*
Indonesië	*Cynogale bennettii, Macaca maura, Macaca nigra, Macaca nigrescens, Macaca ochreata, Macaca pagensis, Goura cristata, Goura scheepmakeri, Goura victoria, Spizaetus bartelsi, Cacatua sanguinea, Lorius domicella, Alisterus chloropterus chloropterus, Electus roratus, Psittacula alexandri, Tanygnathus gramineus, Ninox rudolfi, Otus angelinae, Tyto inexspectata, Tyto nigrobrunnea, Tyto sororcula, Ornithoptera tithonus, Troides andromache* (wilde en ranched specimens), *Tridacna gigas, Harpyopsis novaeguineae, Polyplectron schleiermacheri, Pitta nympha*
Ivoorkust	*Hexaprotodon liberiensis, Colobus polykomos, Colobus vellerosus, Procolobus verus, Scotopelia ussheri*
Jamaica	*Amazona agilis, Amazona collaria*
Japan	*Pitta nympha, Bubo blakistoni*
Kazachstan	*Ovis ammon nigrimontana* (Alleen jachttrofeeën)
Kameroen	*Cercopithecus pogonias, cercopithecus preussi*
Kenia	*Falco fasciinucha, Agapronis pullarius*
Laos	*Nycticebus pygmaeus*
Lesotho	*Balearica regulorum*
Liberia	*Scotopelia ussheri*
Libië	*Papio anubis*
Madagaskar	*Eupleres goudotii, Fossa fossana, Anas bernieri, Mantella baroni, Mantella aff. Baroni, Mantella cowanii, Mantella haraldmeieri, Mantella laevigata, Mantella madagascariensis, Mantella manery, Mantella nigricans, Mantella pulchra*
Mali	*Psittacus erithacus*
Malawi	*Hippopotamus amphibius, Galago granti, Falco fasciinucha, Balearica regulorum*
Maleisië	*Cynogale bennettii, Macaca arctoides, Polyplectron schleiermacheri, Pitta nympha, Pycnonotus zeylanicus*
Mexico	*Heloderma horridum*
Mozambique	*Tauraco corythaix, Agapornis fischeri* (ranched specimens), *Python sebae, Gyps coprotheres, Falco fasciinucha, Balearica regulorum*
Namibie	*Gyps coprotheres, Balearica regulorum, Poicephalus robustus*
Nepal	*Macaca assamensis,*
Noord Korea	*Pitta nympha*
Papua Nieuw Guinea	*Accipiter brachyurys, Tyto aurantia, Tyto manusi, Varanus bogerti, Varanus telenesetes, Accipiter imitator, Nesasio solomonensis, Harpyopsis novaeguineae, Falco hypoleucos*
Paraguay	*Amazona xanthops*
Peru	*Leucopternis occidentali, Chrysocyon brachyurus, Ateles paniscus, Chalcostigma olivaceum, Heliodoxa rubinoides, Buteo albonotatus, Buteo platypterus, Forpus xanthopsies, Pionus chalcopterus, Otus roboratus, Pseudoscops clamator, Pulsatrix melanota, Podoocnemis sextubercalata, Podocnemis expansa*
Rusland	*Bubo blakistoni*
Rwanda	*Balearica regulorum*
Salamonseilanden	*Accipiter imitator, Nesasio solomonensis*
Senegal	*Poicephalus robustus*
Seychellen	*Otus insularis*
Singapore	*Ratufa affinis, Ketupa ketupa*
Sierra Leone	*Hexaprotodon liberiensis, Procolobus verus, Scotopelia ussheri*
Sri Lanka	*Trachypithecus vetulus*
Sudan	*Falco fasciinucha, Anthropoides vigro*
Swaziland	*Gyps coprotheres, Balearica regulorum, Poicephalus robustus*
Tanzania	*Tauraco fischeri, Agapornis lilianae, Poicephalus cryptoxanthus, Poicephalus meyeri, Poicephalus rufiventris, Bubo vosseleri, Gongylophis colubrinus, Stigmochelys pardalis , Falco fasciinucha*
Thailand	*Cynogale bennettii, Macaca arctoides, Buceros rhinoceros*
Togo	*Procolobus verus, Psittacus erithacus*
Trinidad en Tobago	*Alouatta macconnelli, Podocnemis expansa*

Uganda	*Tauraco pophyrealopha, Balearica regulorum*
Uruguay	*Myrmecophaga tridactyla*
Venezuela	*Amazona mercenaria, Podocnemis erythrocephala, Podocnemis expansa*
Verenigde Staten van Amerika	*Gopherus polyphemus*
Zambia	*Balaeniceps rex, Falco fasciinucha*
Zimbabwe	*Falco fasciinucha*
Zuid Afrika	*Falco fasciinucha, Poicephalus robustus*
Zuid Korea	*Pitta nympha*

In februari 2011 CITES-documenten aanvragen via internet
De planning is dat u per 1 februari 2011 uw CITES-vergunningen en EG-certificaten kunt aanvragen via internet. Dit gaat via een elektronisch formulier in Mijn dossier op de website van het LNV-Loket: www.hetlnvloket.nl. U wordt stap voor stap door het formulier geleid. Ook kunt u bijvoorbeeld een bestaande aanvraag opnieuw gebruiken als basis voor een nieuwe aanvraag. U hoeft dan niet alles opnieuw in te vullen. Heeft u vragen? Bel dan met Het LNV-Loket. Als u wilt, kan een medewerker online meekijken op uw scherm. Dankzij uw digitale aanvraag is er minder kans op onvolledige of onjuiste gegevens en is uw aanvraag sneller verwerkt.

Inlogcodes
Importeurs, exporteurs en handelaren die regelmatig CITES-documenten aanvragen, ontvangen in december een brief over het aanvragen via internet. In januari ontvangt deze groep de benodigde inlogcodes.

Oude papieren formulier vervalt
Kunt u niet aanvragen via internet? Dan kunt u vanaf half januari een aangepast papieren formulier opvragen bij Het LNV-loket. Het oude papieren formulier kunt u niet meer gebruiken zodra het elektronische formulier online is. Dan vervalt ook de mogelijkheid om een aanvraag per e-mail in te dienen.

Ter informatie: wetenschappelijke autoriteit BES-eilanden aangewezen
In de vorige nieuwsbrief heeft u al kunnen lezen dat de BES-eilanden vanaf 10 oktober bijzondere gemeenten van Nederland zijn geworden. Elk land dat bij het CITES-verdrag is aangesloten moet naast een management autoriteit, een wetenschappelijke autoriteit aanwijzen. In Nederland is de wetenschappelijke autoriteit bekend als de CITES-commissie. Voor de BES-eilanden is deze wetenschappelijke autoriteit nu ook aangewezen.

Jaaroverzicht CITES Nieuwsbrief 2010
Het einde van 2010 is alweer in zicht en dit is dan ook de laatste nieuwsbrief van 2010. Hieronder vindt u een overzicht van alle onderwerpen die het afgelopen jaar aan bod zijn gekomen. Dit overzicht kunt u gebruiken om snel onderwerpen terug te vinden.

Januari 2010
- Conference of the Parties
- Inspectiebiljet bloembollen
- Nieuw infoblad: Oorsprongscode A, C en D

Februari 2010
- Candelillawas
- Informatie over CITES
- Ontwikkelingen CITES nieuwsbrief

Maart en april 2010

- CoP 15 in Qatar: schaken op meerdere borden tegelijk
- Wijzigingen in Appendices van CITES
- Nieuwe infobladen

Mei en juni 2010

- Bengaalse Oehoe
- CITES in de toekomst digitaal
- Nieuwe infobladen
- Nieuw aanvraagformulier

Juli en augustus 2010

- Nieuwe soortenlijst
- Chippen van vogels vereist toestemming
- Machtiging op aanvraagformulier

September en oktober 2010

- Ministerie van LNV wordt ministerie van EL&I
- *Bubo bubo bengalensis*
- BES-eilanden per 10 oktober 2010
- In 2011 aanvragen via internet

November en december 2010

- Einde in– en uitvoer levende pré-conventie paling per 1 april 2011
- Nieuwe schorsingsverordening per 26 november 2010
- Vanaf februari 2011 CITES-documenten aanvragen via internet
- Ter informatie: wetenschappelijke autoriteit BES-eilanden aangewezen
- Jaaroverzicht CITES Nieuwsbrief 2010

Contactinformatie

Heeft u vragen over deze nieuwsbrief? Of heeft u andere vragen over CITES? U kunt het CITES-bureau bereiken op de volgende manieren:

Telefoon

U kunt op werkdagen tussen 08.30 en 16.30 uur bellen met Het LNV-Loket:
0800 -22 333 22 (voorkeurtoets 5). Vanuit het buitenland: +31 592 33 29 58.

Post (ook voor het toesturen van aanvraagformulieren)
Dienst Regelingen / CITES-bureau
Postbus 19530
2500 CM Den Haag

E-mail

cites@minlnv.nl
(070) 37 86 139. Vermeld duidelijk op uw fax dat deze bestemd is voor het CITES-bureau.

Internet

Kijk ook eens op de website van Het LNV-Loket voor meer informatie over CITES. Ga naar www.hetlnvloket.nl en kies voor Vergunning en ontheffing, CITES.

Alle medewerkers van het CITES Bureau wensen u prettige kerstdagen en een gelukkig nieuwjaar!

landbouw, natuur en
voedselkwaliteit

CITES NIEUWSBRIEF

november 2009

Onderwerpen:

- Veelgestelde vragen: Wat moet ik met mijn vergunning doen als de geldigheid is verlopen?
- Geef het volledige ringnummer op bij uw aanvraag
- Bijschrijving fytosanitaire certificaten
- Contactinformatie

Veelgestelde vragen: Wat moet ik met mijn vergunning doen als de geldigheid is verlopen?

Het CITES-bureau geeft invoervergunningen en (weder)uitvoervergunningen altijd een maximale geldigheidsduur van zes maanden. Op welke datum de geldigheid van de vergunning verloopt kunt u lezen in vak twee van de vergunning.

Als u de vergunning niet heeft gebruikt, moet u alle formulieren van de vergunning terugsturen naar het CITES-bureau. Wanneer u een invoervergunning heeft, is dit het witte en gele formulier. Bij een (weder)uitvoervergunning is dit het witte, gele en groene formulier.

Waarom moet u een verlopen vergunning terugsturen?
Door het terugsturen van een verlopen vergunning kunnen wij registreren welke in- of uitvoer uiteindelijk heeft plaatsgevonden en welke niet. Zo is bekend welke dieren, planten of producten de Europese Gemeenschap daadwerkelijk hebben verlaten of zijn binnen gekomen. Dus ook welk dier u nog in uw bezit heeft of hoeveel planten van een ingevoerde zending nog wederuitgevoerd kunnen worden. De wettelijke basis hiervoor ligt in Verordening (EG) nr. 865/2006, artikel 10, lid 6.

Verlopen invoervergunning
De verlopen invoervergunning stuurt u dus terug zodra de geldigheidsdatum is verlopen. Als u dezelfde specimens[1] alsnog wilt invoeren, kunt u een aanvraag voor een nieuwe invoervergunning indienen. Verwijs dan bij uw aanvraag naar de ongebruikte invoervergunning. Let op of de uitvoervergunning uit het exporterende land nog steeds geldig is en voeg een kopie hiervan bij uw aanvraag.

Verlopen (weder)uitvoervergunning
Ook de verlopen (weder)uitvoervergunning stuurt u terug zodra de geldigheidsdatum is verlopen. Wat u verder moet doen na het verlopen van uw (weder)uitvoervergunning is afhankelijk van de bijlage waarop de soort staat. Ook is het van belang wat u in de komende zes maanden van plan bent met de specimens.

<u>U wilt binnen zes maanden alsnog uitvoeren</u>
Als u deze specimens in de komende zes maanden alsnog wilt uitvoeren, kunt u direct een nieuwe vergunning aanvragen. Vul hiervoor een aanvraagformulier in en stuur de verlopen (weder)uitvoervergunning met uw aanvraag mee. Wij kunnen pas een nieuwe vergunning afgeven als u de originele verlopen (weder)uitvoervergunning bij het CITES-bureau heeft ingeleverd.

[1] Met specimens wordt bedoeld: dieren, planten of producten van dieren of planten.

U ziet af van uitvoer binnen zes maanden
Ziet u af van uitvoer in de komende zes maanden? Kijk dan op welke bijlage de specimens staan. Dit kunt u in vak 12 van uw vergunning terugvinden.[2]

- Staat de soort op bijlage A en wilt u het specimen verder gebruiken voor (overwegend) commerciële doeleinden? Dan moet u een EG-certificaat aanvragen.[3] Als u op latere termijn het specimen alsnog gaat uitvoeren kruist u in vak 19 van het aanvraagformulier de eerste zin aan. Gaat u het specimen binnen de Europese Gemeenschap gebruiken voor (overwegend) commerciële doeleinden, dan kruist u de tweede zin aan.

  Gaat u geen (overwegend) commerciële handelingen met dit specimen meer doen, maar houdt u het puur als persoonlijk bezit? Dan hoeft u niets meer te doen na het terugzenden van de verlopen (weder)uitvoervergunning. Wel moet u een kopie van de verlopen vergunning bij uw administratie voegen. Bewaar ook de ontvangstbevestiging van de verlopen vergunning goed. Dit, tezamen met uw administratie, dient vanaf nu als het bewijs van legale herkomst.

- Staat de soort op bijlage B of C? In dat geval hoeft u niets te doen na het terugzenden van de verlopen (weder)uitvoervergunning. Bewaar wel een kopie van de verlopen vergunning. Als u op latere termijn alsnog een aanvraag indient voor dezelfde specimens moet u het nummer van de verlopen vergunning op uw aanvraagformulier of in een begeleidende brief vermelden.

Gebruikte vergunningen
Na de uitvoer of de invoer heeft u, na aftekening door de douane, het gele formulier van de vergunning teruggekregen. In de kantlijn van dit formulier staat de tekst “Kopie voor de aanvrager / Copy for the holder”. Na het verlopen van de geldigheidsdatum, hoeft u dit formulier niet terug te sturen naar het CITES-bureau.

In het geval van uitvoer bewaart u dit gele formulier als bewijs dat u het dier, plant of product daadwerkelijk heeft uitgevoerd.

In het geval van invoer bewaart u het gele formulier als bewijs van legale herkomst. U moet dit formulier wél terugsturen naar het CITES-bureau als het daarop vermelde specimen is gestorven, ontsnapt of vernietigd. Dit moet ook wanneer de gegevens in de vakken 3, 6 of 8 niet langer met de werkelijkheid overeenkomen. Wanneer nodig kan het CITES-bureau een vervangend EG-certificaat afgeven.

Let op! Gaat u een ingevoerd bijlage A specimen overdragen en is voor overdracht binnen de Europese Gemeenschap normaal gesproken een EG-certificaat vereist? Vraag dan een EG-certificaat aan vóórdat u het specimen overdraagt. Het gele formulier geeft namelijk geen toestemming voor overdracht, tenzij dit nadrukkelijk in vak 23 van de vergunning staat vermeld.

Geef het volledige ringnummer op bij uw aanvraag

Het CITES-bureau ziet bij veel aanvragen dat het nummer van de pootring niet volledig wordt opgegeven. Het volledige ringnummer bestaat uit alle letters, cijfers en leestekens in de exacte volgorde zoals zij op de ring staan.

Een onvolledig nummer op een vergunning of EG-certificaat kan de aanvrager, of een toekomstige eigenaar van de vogel, in problemen brengen. Door middel van het unieke nummer van de pootring is de vogel namelijk te koppelen aan het EG-certificaat of de vergunning. Bij een onvolledig of onjuist opgegeven nummer kunnen er twijfels ontstaan of de vergunning/het certificaat wel bij de vogel hoort. Het nummer dat op de pootring staat moet dus exact overeenkomen met het

[2] Let op, het kan voorkomen dat de bijlage in de tussentijd gewijzigd is. In de soortenlijst kunt u opzoeken in welke Appendix of Bijlage een CITES-soort op dit moment is opgenomen. De meest recente soortenlijst kunt u terugvinden op www.minlnv.nl/loket. Ga naar Vergunning en ontheffing > CITES > Wet- en regelgeving > Europees.

[3] Niet van toepassing op gekweekte vogels opgenomen op bijlage X bij Verordening (EG) nr. 865/2006, aantoonbaar gekweekte planten en antiek. Overwegend commerciële doeleinden zijn: aankoop, het te koop vragen, de verwerving voor commerciële doeleinden, het gebruik met winstoogmerk en het verkopen, het in het bezit hebben met oog op verkoop, het ten verkoop aanbieden of het vervoeren met oog op verkoop. Hier valt ook vrijwel iedere vorm van overdracht onder.

ringnummer dat op het EG-certificaat of vergunning wordt vermeld.

Hoe noteert u het ringnummer juist?
Wanneer u een aanvraag indient is het belangrijk dat u het nummer van de pootring noteert zoals deze op de ring van de vogel staat. Neem dus niet zomaar het ringnummer van de vorige vergunning of het vorige EG-certificaat over. Nog een aantal tips voor het aflezen:

- Het maakt niet uit waar u begint met lezen op de ring, maar u kunt voor Nederlandse ringen de letters "NL" als startpunt gebruiken.
- Als een nummer overdwars op de ring staat, leest u deze vrijwel altijd goed af door de ring een kwartslag met de klok mee te draaien.
- Let er op dat u geen letters of cijfers vergeet. Voeg ook geen cijfers toe als deze niet op de ring staan, ook niet bij het jaartal.
- Geef de spaties die op de ring staan duidelijk aan door voldoende ruimte tussen de nummers/letters te nemen. Noteer hiervoor geen streepjes of puntjes, tenzij ze echt op de ring staan.

Een voorbeeld van een Duitse ring:

Bovenstaand nummer geeft u bij uw aanvraag op als: **2,8 DBA 03456 08 001**

Door de grote diversiteit aan pootringen is het niet altijd mogelijk voor het CITES-bureau om fouten of onvolledigheden in het ringnummer te constateren. Dat betekent dat u zelf verantwoordelijk bent voor het juist opgeven van een ringnummer.

Bijschrijving fytosanitaire certificaten

Voor een aantal beschermde, veel gekweekte plantensoorten is voor uitvoer naar landen buiten de EU geen uitvoervergunning nodig. Wél is een CITES-bijschrijving op het fytosanitaire certificaat vereist. Voor welke gevallen dit geldt, leest u in het infoblad 2/2009 'Fytosanitaire certificaten'. U kunt dit infoblad terugvinden op http://www.minlnv.nl/loket. Ga naar Vergunning en ontheffing > CITES > Infobladen.

Verschil internationale en Europese CITES-regelgeving
Zoals in dit infoblad staat, is er een verschil tussen internationale en Europese CITES-regelgeving over het gebruik van fytosanitaire certificaten. Volgens Europese regelgeving mogen CITES-bijschrijvingen worden gedaan voor gekweekte planten die hun herkomst uit de Europese Gemeenschap hebben. Volgens de internationale CITES-regelgeving mogen echter alleen CITES-bijschrijvingen op het fytosanitaire certificaat worden gedaan door het land waar de planten ook hun herkomst hebben. Wij raden u aan eerst navraag te doen in het land van bestemming over de CITES-regelgeving in dat land.

Zwitserland
In aanvulling hierop wil het CITES-bureau u er op wijzen dat Zwitserland bijschrijvingen op het fytosanitaire certificaat niet accepteert wanneer het land van herkomst van de planten anders is dan het land van uitvoer. Dit heeft helaas al tot vele inbeslagnames van plantenzendingen in Zwitserland geleid.

Wanneer u dus gekweekte planten naar Zwitserland uitvoert die in een ander land dan Nederland zijn gekweekt, moet u eerst een uitvoervergunning bij het CITES-bureau aanvragen. Hiervoor vult u een aanvraagformulier in en voegt u een ingevulde 'oorsprongsverklaring bloembollen/planten' bij uw aanvraag. Houd er rekening mee dat de afhandeling van een aanvraag voor een uitvoervergunning maximaal vier weken kan duren vanaf het moment dat de aanvraag compleet is bevonden. Wanneer er derde partijen geraadpleegd moeten worden kan afhandeling van uw aanvraag deze termijn overschrijden.

Contactinformatie

Heeft u vragen over deze nieuwsbrief? Of heeft u andere vragen over CITES? U kunt het CITES-bureau bereiken op de volgende manieren:

Telefoon
U kunt op werkdagen tussen 08.30 en 16.30 uur bellen met Het LNV-Loket:
0800 -22 333 22 (voorkeurtoets 5). Vanuit het buitenland: +31 592 332958. U wordt dan doorverbonden met het CITES-bureau.

Post (ook voor het toesturen van aanvraagformulieren)
Dienst Regelingen / CITES-bureau
Postbus 19530
2500 CM Den Haag

E-mail
Het CITES-bureau is ook per e-mail bereikbaar: cites@minlnv.nl

Fax
U kunt uw fax voor het CITES-bureau faxen naar: 070-37 86 139. Vermeld duidelijk op de fax dat deze bestemd is voor het CITES-bureau.

landbouw, natuur en
voedselkwaliteit

CITES NIEUWSBRIEF

augustus 2009

Onderwerpen:

- Pro-forma vergunningen
- Infoblad Europese aal
- Interessante websites
- Contactinformatie

Pro-forma vergunningen

In de CITES-regelgeving staat dat voor Appendix I soorten[1] pas een (weder)uitvoervergunning mag worden afgegeven, wanneer de zekerheid is verkregen dat het invoerende land een invoervergunning heeft afgegeven. Dit betekent dat u bij invoer of uitvoer van Appendix I soorten uit de Europese Gemeenschap te maken krijgt met een zogenaamde 'pro-forma vergunning'.

Wilt u Appendix I soorten uitvoeren, dan is een pro-forma invoervergunning vereist voor zowel levende als dode specimens en producten of delen daarvan. Bij wederuitvoer is alleen een pro-forma invoervergunning vereist voor levende dieren. Hieronder leest u waar u op moet letten als u Appendix I soorten wilt invoeren of (weder)uitvoeren.

Invoer van Appendix I soorten

Als u een CITES-soort wilt invoeren, dan vraagt u normaal gesproken eerst een uitvoervergunning aan bij het uitvoerende land. Met een kopie van deze uitvoervergunning vraagt u een invoervergunning aan bij het CITES-bureau. Met CITES-soorten die zijn opgenomen in Appendix I werkt dit echter iets anders.

Als u een Appendix I soort wilt invoeren, dan kan het voorkomen dat het uitvoerende land van tevoren de zekerheid wil hebben dat het CITES-bureau een invoervergunning gaat verlenen. Het CITES-bureau geeft deze zekerheid met een pro-forma invoervergunning. Een pro-forma invoervergunning is bedoeld om aan het land van uitvoer te laten zien dat het CITES-bureau een invoervergunning zal afgeven zodra u een kopie van de uitvoervergunning heeft overlegd. Met een pro-forma invoervergunning mag u de specimens nog niet invoeren; daarvoor heeft u nog altijd de 'normale' invoervergunning nodig.

U kunt een aanvraag voor een pro-forma invoervergunning indienen bij het CITES-bureau. Is uw aanvraag goedgekeurd, dan geeft het CITES-bureau een pro-forma invoervergunning af. Deze vergunning ziet eruit als een normale invoervergunning, maar is gestempeld met het woord 'PROFORMA' en heeft de volgende vermelding in vak 23:

"Dit is een pro-forma vergunning. Deze vergunning staat niet de daadwerkelijke invoer toe voor x specimens van de soort xxxx / This is a pro-forma permit. This permit does not allow the actual import of x specimens of the species xxxx."

Met de pro-forma invoervergunning kunt u dan bij het land van uitvoer een uitvoervergunning aanvragen. Zodra u de uitvoervergunning heeft ontvangen, kunt u met een kopie hiervan de definitieve invoervergunning bij het CITES-bureau aanvragen.

[1] In de soortenlijst kunt u opzoeken in welke Appendix of Bijlage een CITES-soort is opgenomen. De Soortenlijst is onderdeel van de Basisverordening (Verordening 338/97). De Soortenlijst wijzigt door middel van een wijzigingverordening. De meest recente soortenlijst kunt u terugvinden op www.minlnv.nl/loket. Ga naar Vergunning en ontheffing > CITES > Wet- en regelgeving > Europees.

Uitvoer van Appendix I soorten
Als u een CITES-soort wilt uitvoeren, dan hoeft u normaal gesproken alleen de legale herkomst van de soort aan te tonen (zie Infoblad In- of (weder)uitvoervergunning). Met een kopie van de uitvoervergunning van het CITES-bureau, kunt u een aanvraag voor een invoervergunning indienen bij het land van invoer.

Wilt u Appendix I soorten uitvoeren, dan mag het CITES-bureau pas een uitvoervergunning afgeven wanneer het invoerende land een pro-forma invoervergunning heeft afgegeven. Bij uw aanvraag voor een uitvoervergunning bij het CITES-bureau moet u dus een kopie van de pro-forma invoervergunning van het land van invoer indienen. In deze nieuwsbrief wordt steeds gesproken over pro-forma vergunning, het kan natuurlijk zo zijn dat andere landen dit soort vergunningen anders noemen.

Een pro-forma vergunning aanvragen
U kunt een aanvraag voor een pro-forma vergunning indienen met het reguliere aanvraagformulier voor een in- of uitvoervergunning. Aanvraagformulieren kunt u downloaden op www.minlnv.nl/loket. Ga naar Vergunning en ontheffing > CITES. Vermeld duidelijk op het aanvraagformulier dat het gaat om een pro-forma vergunning. De kosten zijn € 60 per vergunning, een bijlage bij een vergunning kost ook € 60. Deze kosten zijn inclusief de afgifte van de definitieve invoervergunning..

Infoblad Europese aal
Met ingang van 13 maart 2009 is de Europese aal (*Anguilla anguilla*) opgenomen in Appendix II van het internationale CITES-Verdrag en in Bijlage B van Verordening (EG) nr. 338/97. Dit betekent dat vanaf 13 maart 2009 de handel en overdracht van alle paling en palingproducten gereguleerd wordt door middel van CITES-vergunningen en certificaten.

Lees meer hierover in het infoblad Europese aal. U kunt dit infoblad downloaden van www.minlnv.nl/loket. Ga naar Vergunning en ontheffing > CITES > Infobladen.

Interessante websites
Onderstaande websites geven hulp bij het zoeken naar informatie over CITES

Het LNV-Loket
www.hetlnvloket.nl/portal/page?_pageid=122,1780638&_dad=portal&_schema=portal
Dit is de website van het CITES-bureau in Nederland. Hier vindt u onder andere informatie over wet- en regelgeving en kunt u aanvraagformulieren downloaden.

Eur-Lex
http://eur-lex.europa.eu/RECH_naturel.do
Op deze website van de Europese Unie kunt u makkelijk diverse Europese regelgeving terugvinden. U zoekt bijvoorbeeld Verordening 1332/2005. Vul bij ‘enter the year’ 2005 in, vul bij ‘enter the number’ 1332 in en klik op ‘search’.

UNEP-WCMC
http://www.unep-wcmc.org/isdb/Taxonomy/
Op de website van UNEP-WCMC kunt u met de Latijnse naam van uw dier of plantsoort nagaan onder welke Appendix en Bijlage de soort valt. Vink 'Soorten’ aan en klik op ‘Zoeken’. Vul het eerste deel van de Latijnse naam in bij 'Genus' en klik op ‘Zoeken’. Tenslotte ziet u onder het tabblad ‘Legal’ welke Appendix en Bijlage van toepassing is. Neem bij twijfel altijd contact op met het CITES-bureau.

CITES-secretariaat Genève
www.cites.org
Dit is de website van het CITES-secretariaat in Genève. Als u links in het scherm klikt op ‘National contacts & information’ dan ziet u de contactgegevens van alle CITES-autoriteiten.

Contactinformatie

U kunt het CITES-bureau bereiken op de volgende manieren:

Telefoon
Heeft u vragen, dan kunt u op werkdagen tussen 08.30 en 16.30 uur bellen met Het LNV-Loket: 0800 -22 333 22 (voorkeurtoets 5). Vanuit het buitenland: +31 592 332958. U wordt dan doorverbonden met het CITES-bureau.

Post (ook voor het toesturen van aanvraagformulieren)
Dienst Regelingen / CITES-bureau
Postbus 19530
2500 CM Den Haag

Fax
U kunt uw fax voor het CITES-bureau faxen naar: 070-37 86 139. Vermeld duidelijk op de fax dat deze bestemd is voor het CITES-bureau.

E-mail
Het CITES-bureau is ook per e-mail bereikbaar: cites@minlnv.nl

INFOBLAD

Algemene toelichting CITES

Waarom dit infoblad?

Dit infoblad is voor iedereen die wil weten wat CITES precies inhoudt.

In dit infoblad leest u:

- wat CITES is
- hoe CITES internationaal, Europees en nationaal werkt
- hoe u erachter komt of een soort beschermd is
- welke vergunningen of certificaten u nodig heeft
- waar u terecht kunt met uw vragen

Wat is CITES?

Op 3 maart 1973 is de Conventie van Washington (hierna: CITES-overeenkomst)[1] door 21 landen getekend. Op 1 juli 1975 is de CITES-overeenkomst in werking getreden. Inmiddels hebben bijna alle landen de overeenkomst getekend, waaronder ook alle Europese landen. Nederland is op 18 juli 1984 toegetreden. CITES is een afkorting van de Engelse naam van deze overeenkomst: *Convention on International Trade in Endangered Species of wild fauna and flora.*

CITES is belangrijk voor veel dier- en plantensoorten die door internationale handel bedreigd (kunnen) worden. Het doel van CITES is namelijk om het voortbestaan van deze soorten zeker te stellen. Hiervoor moet goed gecontroleerd worden of de internationale handel wel op een duurzame manier plaatsvindt. CITES reguleert de uitvoer, wederuitvoer en invoer van levende en dode dieren en planten. Maar ook delen en afgeleide producten vallen onder deze regels. Met een systeem van vergunningen en certificaten wordt de handel nauwlettend in de gaten gehouden. Sinds de ondertekening van de CITES-overeenkomst is geen enkele soort die door CITES wordt beschermd uitgestorven. Het verdrag is daarmee een van de meest belangrijke internationale overeenkomsten op het gebied van soortenbescherming.

Terug naar begin ↑

Hoe werkt CITES?

Internationaal

De internationale handel in CITES-soorten werkt via een vergunningenstelsel. Bij de overeenkomst zijn een aantal appendices (bijlagen) vastgesteld: Appendix I, II en III. In deze appendices zijn de bedreigde soorten genoemd die onder de regels van CITES vallen.

- **I** Op Appendix I staan soorten die met uitsterven bedreigd worden. Commerciële handelingen met deze soorten is in principe niet toegestaan.
- **II** Appendix II vermeldt soorten die niet (direct) met uitsterven worden bedreigd, maar die in deze situatie kunnen raken wanneer de handel niet gereguleerd en gecontroleerd wordt. Ook soorten die veel op een andere bedreigde soort lijken staan op deze Appendix.
- **III** Op Appendix III staan soorten die op verzoek van een lidstaat zijn op de lijst zijn geplaatst, omdat zij deze nationaal hebben beschermd.

[1] (Trb. 1975,23)

Europees
De regels uit de CITES-overeenkomst zijn uitgewerkt in een aantal Europese verordeningen. Deze verordeningen hebben rechtstreekse werking. Dit betekent dat u direct beroep kunt doen op deze regels. Op Europees niveau heeft u te maken met de volgende wet- en regelgeving:

- Basisverordening
- Uitvoeringsverordening
- Soortenlijst
- Schorsingsverordening

Basisverordening (Verordening (EG) nr. 338/97)
In de Basisverordening staan:

- de regels voor de invoer, uitvoer, wederuitvoer en doorvoer
- verbodsbepalingen over commerciële activiteiten binnen de Europese Gemeenschap
  U kunt hierbij denken aan activiteiten zoals koop, verkoop en tentoonstellen voor de handel.
- de regels die de basis vormen voor handhaving op nationaal niveau.
- de rechtsgrondslag voor de verschillende organen die zich op Europees en nationaal niveau met CITES bezighouden

Uitvoeringsverordening (Verordening (EG) nr. 865/2006)
De Uitvoeringsverordening bevat met name technische voorschriften, zoals de eisen aan het papier en de lay-out van de vergunningen. Ook leest u hierin welke merktekens u moet gebruiken en binnen welke termijn wij uw aanvraag moeten afhandelen. Daarnaast krijgt u uitleg over de verschillende begrippen. Denk bijvoorbeeld aan wanneer er sprake is van in gevangenschap gefokte en geboren dieren of kunstmatig gekweekte planten.

Soortenlijst (Verordening (EG) nr. 407/2009)
De Soortenlijst noemt de beschermde soorten in vier bijlagen: Bijlagen A tot en met D. De Soortenlijst lijkt veel op de Appendices, maar wijkt op een aantal punten af.

A. Op Bijlage A staan alle Appendix I-soorten. Ook staan hier een aantal Appendix II-soorten op. Daarnaast zijn hierin soorten opgenomen die bijvoorbeeld streng beschermd worden door andere Europese richtlijnen. Dit hoeven niet altijd CITES-soorten te zijn.
B. Bijlage B bestaat grotendeels uit Appendix II-soorten.
C. Op Bijlage C zijn de Appendix III-soorten grotendeels opgenomen.
D. Bijlage D bevat soorten die niet bij CITES beschermd zijn. Door opname op deze bijlage wordt de invoer van deze soorten in de Europese Gemeenschap in de gaten gehouden.

Schorsingsverordening (Verordening (EG) nr. 359/2009)
In de Schorsingsverordening staan de soorten die u niet in Europa mag invoeren. Hiervoor mogen wij geen invoervergunningen afgegeven.

CITES in Nederland
De Europese Verordeningen zijn rechtstreeks van toepassing in Nederland. Daarom is het niet meer nodig om deze regels in nationale wetgeving op te nemen. Voorzover op Europees niveau de verplichtingen uit de CITES-overeenkomst niet zijn uitgewerkt, zijn ze terug te vinden in de Flora- en faunawet. U moet hierbij met name denken aan de naleving en strafbaarstelling van de CITES-regels.

De Flora- en faunawet bevat, in vergelijking met de EG-verordeningen, een aantal verdergaande maatregelen over het bezit van beschermde diersoorten. Daarnaast zijn extra regels over het voeren van een administratie en het ringen van gefokte vogels in de Flora- en faunawet vastgelegd.

Net als alle andere leden van de CITES-overeenkomst heeft Nederland een administratieve of Management Autoriteit en een Wetenschappelijke Autoriteit aangewezen. De CITES Management

Autoriteit is onder meer verantwoordelijk voor de afgifte van de vergunningen en certificaten. In Nederland staat de Management Autoriteit bekend als het CITES-bureau. De Wetenschappelijke Autoriteit heeft de belangrijke taak om vast te stellen of de grenzen van duurzaam gebruik niet worden overschreden. Meer concreet bepaalt zij of de invoer of uitvoer van een bepaalde zending niet schadelijk is voor de instandhouding van de soort in het wild. De CITES Wetenschappelijke Autoriteit staat in Nederland bekend onder de naam CITES-commissie.

Terug naar begin ↑

Op welke Appendix en Bijlage staat een soort?

Als u wilt weten op welke Appendix en Bijlage de soort staat heeft u de wetenschappelijke (latijnse) naam nodig. Weet u niet wat de wetenschappelijke naam is? Ga dan eerst zelf op onderzoek uit. U kunt dit bijvoorbeeld navragen bij de fokker of een vereniging waar u lid van bent. Of informeer bij een natuurhistorisch museum of dierentuin.

Een wetenschappelijke naam bestaat uit twee delen: het genus en de soort.

> *Voorbeeld 1: wetenschappelijke soortnaam*
> De leeuw behoort tot:
> - genus: *Panthera* (katachtigen)
> - soort: *leo*
>
> De wetenschappelijke naam van de leeuw is dus *Panthera leo*.

Als u de wetenschappelijke soortnaam weet, kunt u de bijbehorende Appendix en Bijlagen op de volgende manieren opzoeken:

- in de Soortenlijst
- in de online UNEP-WCMC database: http://www.unep-wcmc.org/isdb/Taxonomy/index.cfm

Let op: in de Soortenlijst wordt een specifieke soort niet vermeld als de familie of het genus waaronder de soort valt al als beschermd is opgenomen.

> *Voorbeeld 2: zoeken in de Soortenlijst*
> U zoekt in de soortenlijst naar de *Panthera leo*, de gewone leeuw. De gewone leeuw is niet met name genoemd in de Soortenlijst. Wel staat in de Bijlage B-kolom het volgende:
>
> > "Felidae spp. (II) (Met uitzondering van de in bijlage A opgenomen species. Op specimens van de gedomesticeerde vorm zijn de bepalingen van deze verordening niet van toepassing)"
>
> De *Panthera leo* valt onder de familie Felidae (katachtigen). Hij staat niet in de Bijlage A-kolom genoemd. Ook is de gewone leeuw niet gedomesticeerd. De *Panthera leo* staat dus op Appendix II en Bijlage B.

Soms is het ook belangrijk om te weten om welke ondersoort het gaat. Neem bijvoorbeeld de Aziatische leeuw, dus *Panthera leo persica*. Deze is strenger beschermd dan de gewone leeuw, *Panthera leo*.

> *Voorbeeld 3: zoeken in de Soortenlijst*
> De Aziatische leeuw, *Panthera leo persica*, staat in de Bijlage A-kolom genoemd:
>
> > "*Panthera leo persica* (I)"

De *Panthera leo persica* staat dus op Appendix I en Bijlage A.

Als u een paar keer de online UNEP-WCMC database heeft gebruikt, zult u merken dat dit gemakkelijker zoekt. Let wel op: bij verschillen tussen de database en de Soortenlijst is de Soortenlijst leidend.

Voorbeeld 4: zoeken in de UNEP-WCMC database
Ga naar http://www.unep-wcmc.org/isdb/Taxonomy/index.cfm. We willen in dit voorbeeld weten op welke Appendix en Bijlage de *Amazona ochrocephala oratrix* staat.

1. Zorg ervoor dat het bolletje voor 'soorten' aangevinkt staat en klik op 'zoeken'.
2. Vul op de volgende pagina in het bovenste vak de eerste letters van de naam '*Amazona*' in. In het tweede vak vult u de eerste letters van '*ochrocephala*' in. Klik weer op 'zoeken'.
3. Zoek in de lijst de *Amazona ochrocephala oratrix* op. U ziet hier staan: "(Synonym) Amazona ochrocephala oratrix" Klik dit aan en daarna op 'display details'.
4. Omdat dit een synoniem is, gaan we eerst de geaccepteerde ('Accepted') naam zoeken. Klik nu op het tabblad 'names'.
5. Op dit tabblad ziet u onder 'synoniem van' de wetenschappelijke soortnaam *Amazona oratrix* staan. Dit is de geaccepteerde naam die bij CITES wordt gebruikt. Klik deze naam aan.
6. De daaropvolgende pagina laat zien op welke Appendix en Bijlage deze soort staat. Kijk bij de meest recente datum. De *Amazona oratrix* staat op Appendix I en Bijlage A.

In sommige gevallen is er sprake van een annotatie. Een annotatie geeft uitzonderingen op het beschermingsniveau of nadere uitleg. In het voorbeeld hieronder wordt de UNEP-WCMC database gebruikt. In de Soortenlijst staan de annotaties achter een soortnaam aangegeven met een '#' en een numeriek getal of een numeriek getal tussen haakjes.

Voorbeeld 5: zoeken met de UNEP-WCMC database
Ga naar http://www.unep-wcmc.org/isdb/Taxonomy/index.cfm. We willen in dit voorbeeld weten of er een CITES-vergunning nodig is voor invoer van strijkstokken. Deze strijkstokken zijn gemaakt van hout van de soort pernambuk (*Caesalpinia echinata*).

1. Zorg ervoor dat het bolletje voor 'soorten' aangevinkt staat en klik op 'zoeken'.
2. Vul op de volgende pagina in het bovenste vak de naam '*Caesalpinia*' in. In het tweede vak vult u '*echinata*' in. Klik weer op 'zoeken'.
3. Op de volgende pagina krijgt u het resultaat:
   Plants
   Search results found Caesalpinia echinata.
   Klik op 'display details'.
4. Deze soort staat op Appendix II en Bijlage B. In het vak met 'notes' staat de volgende tekst (vertaald):
   "Ter omschrijving van stammen of blokken, planken en vellen fineer, met inbegrip van niet-afgewerkte houten artikelen bestemd voor de fabricage van strijkstokken voor muziekinstrumenten."
   Strijkstokken van deze houtsoort zijn dus niet beschermd bij CITES. U heeft geen vergunningen nodig voor invoer.

Kunt u een soort niet terugvinden in de Soortenlijst of met de online database? Of twijfelt u? Neem dan contact op met het CITES-bureau.

Terug naar begin ↑

Welke vergunningen/certificaten?

In het vorige hoofdstuk van dit infoblad heeft u gelezen hoe u erachter komt op welke Appendix en Bijlage een soort staat. Om nu te bepalen of u een vergunning of certificaat nodig heeft, hebben wij een aantal stroomschema's gemaakt. Door deze schema's te doorlopen komt u er snel achter of u mogelijk een vergunning of certificaat nodig heeft. Wij hebben er voor gekozen om vrijstellingen en uitzonderingen niet in dit schema op te nemen. Let op: u kunt geen rechten aan deze stroomschema's ontlenen.

Invoer

We spreken van invoer als u een specimen van buiten de Europese Gemeenschap in Nederland brengt. Bijvoorbeeld als u een zending planten van China naar Nederland laat versturen. Hieronder vindt u het stroomschema.

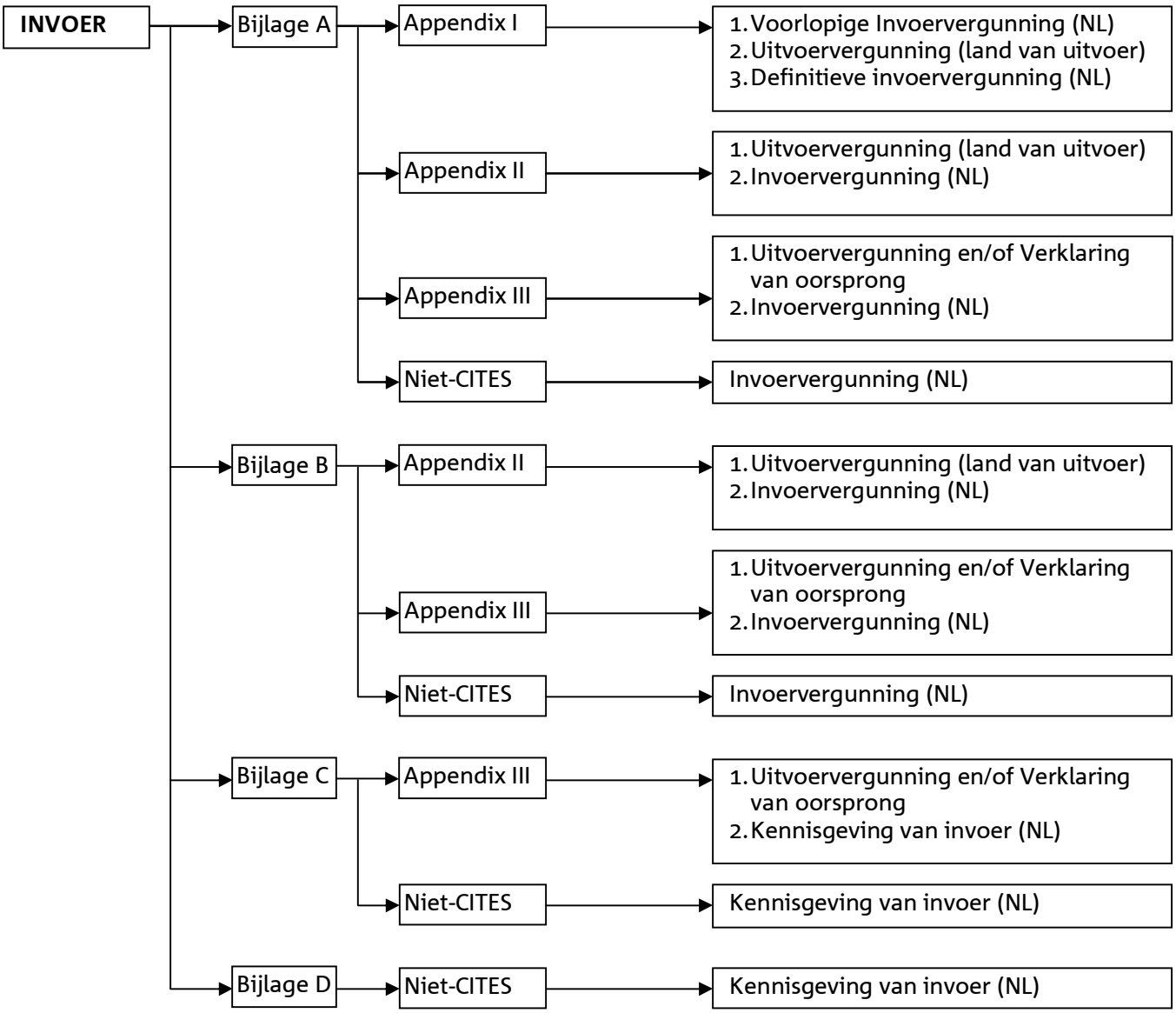

(Weder)uitvoer
We spreken van uitvoer als u een specimen dat oorspronkelijk uit de Europese Gemeenschap komt buiten de Europese Gemeenschap brengt. Bijvoorbeeld: u wilt een havik die in Duitsland is gefokt naar de Verenigde Arabische Emiraten sturen. Of u wilt in Nederland gekweekte sneeuwklokjes naar Zwitserland exporteren.

Komt het specimen dat u wilt uitvoeren niet oorspronkelijk uit de Europese Gemeenschap? Dan spreken we van wederuitvoer. Als u bijvoorbeeld een jachttrofee van een bruine beer uit Rusland naar de Verenigde Staten stuurt.

Hieronder vindt u de stroomschema's voor uitvoer en wederuitvoer.

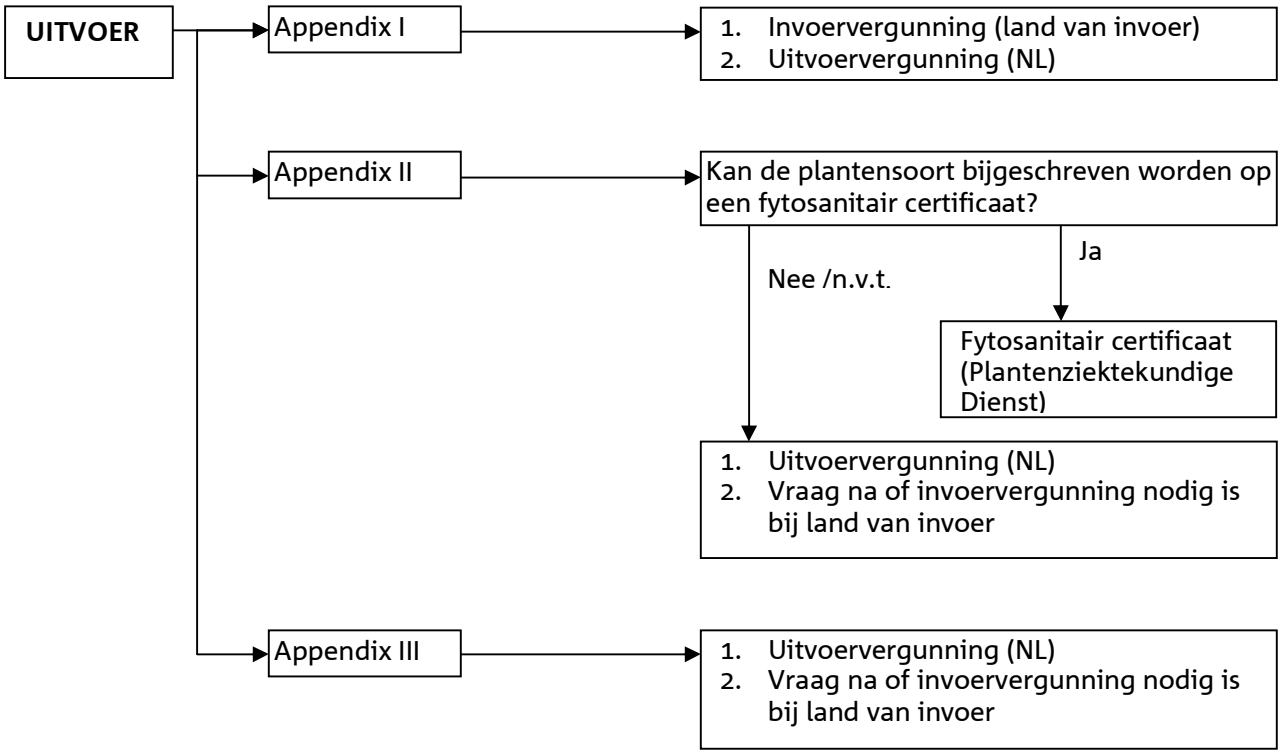

U leest meer over fytosanitaire certificaten in ons infoblad '[Fytosanitaire certificaten]'.

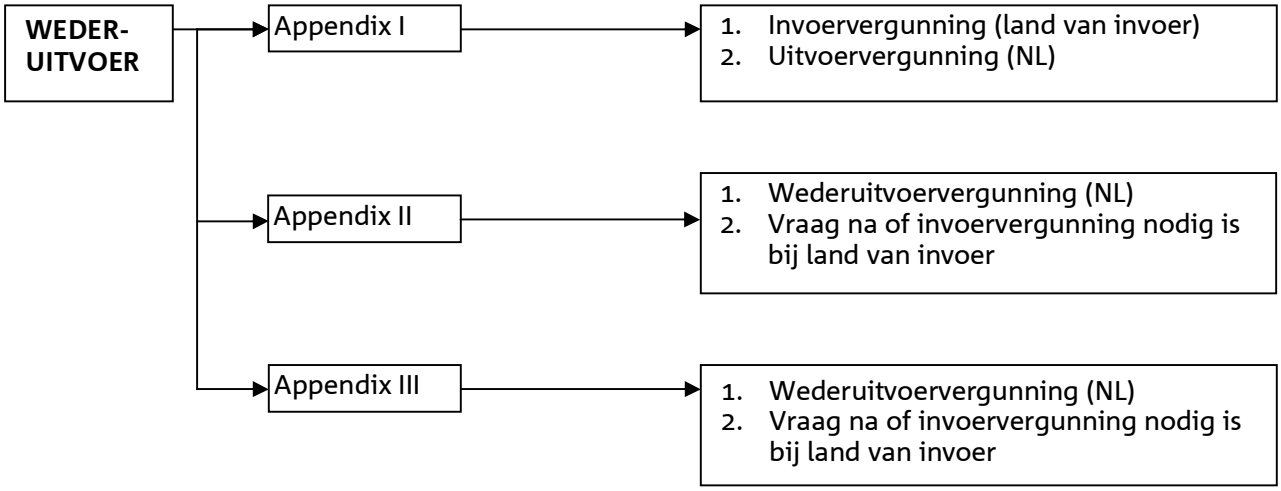

Handel binnen de Europese Gemeenschap
Als u binnen de Europese Gemeenschap (overwegend) commerciële handelingen gaat verrichten met een CITES-soort, heeft u mogelijk een EG-certificaat nodig. Doorloop het volgende stroomschema om hier achter te komen.

Let op: Ook voor handelingen binnen Nederland heeft u een EG-certificaat nodig!

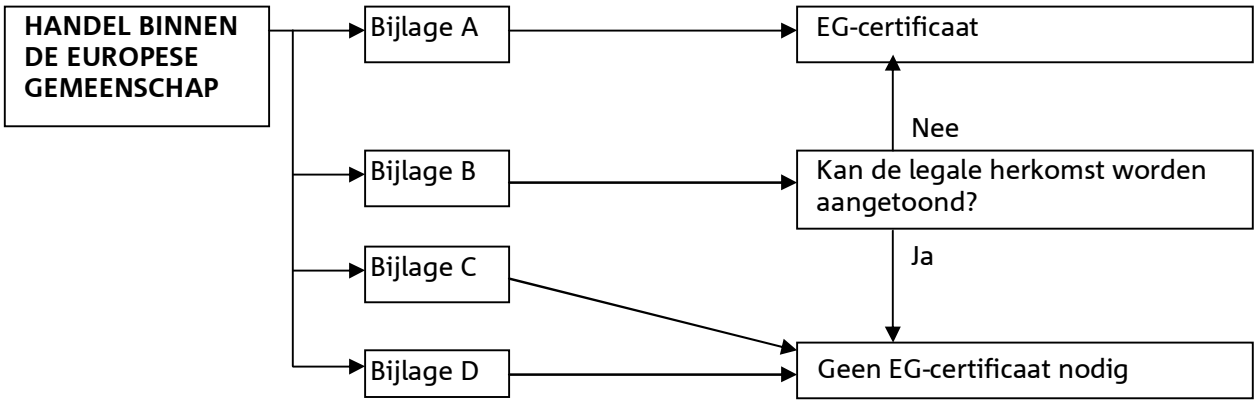

Terug naar begin ↑

Vragen

Heeft u na het lezen van dit infoblad nog vragen? U kunt uw vragen stellen aan het CITES-bureau. Hieronder vindt u onze contactgegevens.

Telefoon
0800 -22 333 22 (Op werkdagen tussen 08.30 en 16.30 uur, voorkeurtoets 5).
Vanuit het buitenland: +31 592 332958.

Post
Dienst Regelingen / CITES-bureau
Postbus 19530
2500 CM Den Haag

E-mail
cites@minlnv.nl

Fax
070 - 37 86 139. Vermeld duidelijk op uw fax dat deze bestemd is voor het CITES-bureau.

Internet
Kijk ook eens op onze website: http://www.minlnv.nl/hetlnvloket. Kies 'vergunning en ontheffing' en daarna 'CITES'.

Terug naar begin ↑

NIEUWSBRIEF

maart en april 2010

Onderwerpen:

- CoP 15 in Qatar: schaken op meerdere borden tegelijk
- Wijzigingen in Appendices van CITES
- Nieuwe infobladen
- Contactinformatie

CoP 15 in Qatar: schaken op meerdere borden tegelijk

De 15e Conference of Parties (CoP) van het CITES-verdrag had in maart het warme Qatar als vergaderlocatie gekozen. In zestien dagen tijd bespraken de 176 deelnemende landen daar heel wat voorstellen over de handel in bedreigde planten en dieren. Dat schaakspel leidde soms tot verhitte discussies.

Marcel van Nijnatten van het Ministerie van LNV, vertegenwoordiger van de CITES Management Autoriteit, vertelt dat Nederland de in Qatar behandelde voorstellen al een half jaar eerder binnenkreeg. “Dan begint het politieke schaakspel op meerdere borden. Neem als voorbeeld de handel in een bepaalde soort boomkikkers. Eerst bepalen we het Nederlandse standpunt, dat in de Kamer wordt besproken. Daarna gaan we op Europees niveau verder. De Europese Commissie brengt namelijk een gezamenlijk standpunt uit. Uiteindelijk krijgen we de Conferentie met alle 176 vertegenwoordigende landen. Je begrijpt dat een besluit niet zomaar genomen is.”

Hoe zag zo’n dagje op de conferentie in Qatar er uit? Marcel: “De zestien dagen duurden letterlijk van zeven uur ’s ochtends tot tien uur ’s avonds. We konden onmogelijk bij alle besprekingen aanwezig zijn. Wie van de Nederlandse delegatie gaat vandaag waar naar toe? Kunnen onze Engelse collega’s anders bij dat overleg aanschuiven? En wie behandelt de Kamervragen die tussendoor worden gesteld? Dat vergde dus veel overleg.”

Marcel vervolgt met een uitleg over de opzet van de conferentie. “De voorstellen zijn in twee zogenoemde comités besproken. In comité 1 behandelden we voorstellen over soorten, zoals het voorstel voor een handelsverbod in de blauwvintonijn en het voorstel om de ijsbeer op de lijst van beschermde soorten te plaatsen. In comité 2 kwamen overige zaken, zoals budgettering, handhaving, elektronische vergunningverlening en internethandel, aan bod.”

Wat is er zoal besloten in Qatar? Marcel: “Dat de voorstellen voor de blauwvintonijn en de ijsbeer het niet hebben gehaald, is bij iedereen wel bekend. Daar hebben de media veel aandacht aan besteed. Minder ‘hot’ maar zeker ook belangrijk is de beslissing dat handelaren voortaan ook een vergunning moeten aanvragen voor de handel in een aantal boomkikkers en salamanders. Dit is slechts een tipje van de sluier, er is zo veel gebeurd. In comité 1 zijn maar liefst 47 voorstellen ingediend. En in comité 2 zijn nog eens 67 agendapunten behandeld. Je kunt de resoluties bekijken op www.cites.org.”

Wat gaat er nu met die besluiten gebeuren? “De komende maanden gaat de Europese Unie alle besluiten naar Europese wetgeving vertalen. Vervolgens passen we dit toe op nationaal niveau. Ik verwacht dat we de nieuwe CITES-verordeningen in de zomer in Nederland kunnen toepassen.”

Is er een groot verschil met twee jaar geleden, toen Nederland de CoP 14 in Den Haag organiseerde? Marcel: “Wat nu nog meer speelt, is de vraag hoe we moeten omgaan met de commerciële en de politieke belangen. Het is een handelsverdrag over beschermde planten en dieren; jaarlijks gaan daar gigantische bedragen in om.”

U leest meer over CoP15 op www.cites.org, kies ‘Conference of the Parties’.

Wijzigingen in Appendices van CITES

Tijdens de 15e Conference of the Parties (CoP15) hebben veel voorstellen het niet gehaald. Een aantal soorten worden wel op een (andere) Appendix van CITES opgenomen. In sommige gevallen wordt de annotatie aangepast. Hieronder vindt u een overzicht. Let op: De voorstellen zijn vrij vertaald. U kunt hier geen rechten aan ontlenen.

Soort	Aangenomen voorstel[1]
MAMMALIA	**ZOOGDIEREN**
Canis lupus - wolf	Toevoeging van een annotatie: "Uitgezonderd zijn de gedomesticeerde vorm (*Canis lupus familiaris*) en de dingo (*Canis lupus dingo*)"
AVES	**VOGELS**
Anas oustaleti – Marianen-eend	Verwijderen van Appendix I
REPTILIA	**REPTIELEN**
Crocodylus niloticus - Nijlkrokodil	Verplaatsen van de Egyptische populatie van Appendix I naar Appendix II. Toevoeging aan de annotatie: "met een nul-quotum voor export voor commerciële doeleinden".
Crocodylus moreletii - bultkrokodil	Verplaatsen van de populaties van Mexico en Belize van Appendix I naar Appendix II. Toevoeging aan de annotatie: "met een nul-quotum voor de export van wilde specimens voor commerciële doeleinden".
Ctenosaura bakeri - Baker's Spiny-tailed Iguana	Opname in Appendix II
Ctenosaura oedirhina - Queiroz's Spiny-tailed Iguana	Opname in Appendix II
Ctenosaura melanosterna - Honduran Paleate Spiny-tailed Iguana	Opname in Appendix II
Ctenosaura palearis - Guatemalan Spiny-tailed iguana	Opname in Appendix II
Neurergus kaiseri – Luristan beeksalamander	Opname in Appendix I
AMPHIBIA	**AMFIBIËN**
Agalychnis spp.	Opname in Appendix II
INSECTA	**INSECTEN**
Dynastes satanas	Opname in Appendix II

[1] De voorstellen zijn vrij vertaald. U kunt hier geen rechten aan ontlenen.

PLANTAE	**PLANTEN**
Operculicarya hyphaenoides	Opname in Appendix II
Operculicarya pachypus	Opname in Appendix II
CACTACEAE spp. en alle soorten met annotatie #1	Het verwijderen van annotaties #1 en #4 en het vervangen van beiden met de volgende nieuwe annotatie voor plantensoorten die op Appendix II zijn opgenomen: Alle delen en afgeleiden, behalve: - zaden, (inclusief zaadknoppen van Orchidaceae), sporen en pollen (inclusief pollinia). De uitzondering is niet van toepassing op zaden van *Cactaceae spp*. geexporteerd vanuit Mexico en op zaden van *Beccariophoenix madagascariensis* en *Neodypsis decaryi* geëxporteerd uit Madagascar; - invitrozaailing- en weefselculturen op een vaste of vloeibare voedingsbodem die in steriele recipiënten worden getransporteerd; - gesneden bloemen van kunstmatige gekweekte planten; - vruchten en delen en afgeleiden hiervan van verwilderde of kunstmatig gekweekte planten van de genussen *Vanilla* (Orchidaceae) en van de familie Cactaceae; - losse stengelleden, bloemen, en delen en producten daarvan van verwilderde of kunstmatig gekweekte exemplaren van *Opuntia* subgenus *Opuntia* en *Selenicereus* (Cactaceae); - eindproducten van *Euphorbia antisyphilitica* die verpakt en klaar voor detailhandel zijn. Het aanpassen van voetnoot 6 als volgt: Op kunstmatig gekweekte specimens van de volgende hybriden en/of cultivars zijn de bepalingen van de verordening niet van toepassing: - *Hatiora x graeseri* - *Schlumbergera x buckleyi* - *Schlumbergera russelliana x Schlumbergera truncate* - *Schlumbergera orssichiana x Schlumbergera truncate* - *Schlumbergera opuntioides x Schlumbergera truncate* - *Schlumbergera truncata* (cultivars) - Cactaceae spp.: de kleurmutanten die zijn geënt op de volgende onderstammen: *Harrisia* „Jusbertii", *Hylocereus trigonus* of *Hylocereus undatus* - *Opuntia microdasys* (cultivars).
Zygosicyos pubescens	Opname in Appendix II
Zygosicyos tripartitus	Opname in Appendix II
Euphorbia misera	Verwijderen van Appendix II
Aniba rosaeodora	Toevoegen aan Appendix II met de volgende annotatie: "Betreft stammen of blokken, planken, vellen fineer, gelaagd/geplakt hout en essentiële oliën, met uitzondering van eindproducten die verpakt zijn en klaar voor de verkoop."
ORCHIDACEAE spp. op Appendix I	Wijziging van de annotatie voor de soorten op Appendix I als volgt: Verwijderen van de huidige annotatie: "Ter omschrijving van alle delen en producten, met uitzondering van: invitrozaailing- en weefselculturen op een vaste of vloeibare voedingsbodem die in steriele recipiënten worden getransporteerd;" Vervangen door de volgende annotatie: "Ter omschrijving van alle delen en producten, met uitzondering

	van: invitrozaailing- en weefselculturen op een vaste of vloeibare voedingsbodem die in steriele recipiënten worden getransporteerd, alleen als de specimens voldoen aan de definitie van “kunstmatig gekweekt” zoals overeengekomen bij de Conference of the Parties.
Beccariophoenix madagascariensis	Opname in Appendix II van de zaden
Neodypsis decaryi	Opname in Appendix II van de zaden
Adenia olaboensis	Opname in Appendix II
Orothamnus zeyheri	Verwijderen van Appendix II
Protea odorata	Verwijderen van Appendix II
Cyphostemma elephantopus	Opname in Appendix II
Cyphostemma montagnacii	Opname in Appendix II
Bulnesia sarmientoi	Opname in Appendix II, met de volgende annotatie: “Betreft stammen of blokken, planken, vellen fineer, gelaagd/geplakt hout, poeders en extracten.”

U vindt de originele samenvatting op de internationale website van CITES: www.cites.org. Deze wijzigingen gaan op 23 juni 2010 in. De Europese Soortenlijst zal in de periode daarop worden aangepast en gepubliceerd. Wij brengen u vanzelfsprekend op de hoogte als het zo ver is.

Heeft u één van de bovenstaande soorten in uw bezit? En vraagt u zich af wat deze besluiten voor u betekenen? Neem dan contact met ons op.

Nieuwe infobladen

In de afgelopen periode hebben wij verschillende infobladen gepubliceerd.

TIP! Algemene toelichting CITES
In dit infoblad leest u hoe u CITES werkt. Verder leest u hoe u er achter komt op welke Bijlage en Appendix een soort staat. Tot slot kunt u met handige stroomschema’s uitvinden wanneer u welke vergunningen of certificaten nodig heeft.

Invoer en (weder)uitvoer
Dit infoblad is vernieuwd. U vindt in dit infoblad meer informatie over de verschillende soorten vergunningen en hoe u een vergunning aanvraagt.

EG-certificaten
In dit nieuwe infoblad leest u wat EG-certificaten zijn. Ook leest u hoe u een geldig EG-certificaat herkent en hoe u een EG-certificaat aanvraagt.

Meldplicht op uw vergunning
Op sommige invoervergunningen zetten wij een meldplicht. Wat dit precies betekent, leest u in dit infoblad.

U vindt de infobladen terug op onze website www.minlnv.nl/hetlnvloket, kies ‘vergunning en ontheffing’, ‘CITES’, en daarna ‘infobladen’.

Contactinformatie

Heeft u vragen over deze nieuwsbrief? Of heeft u andere vragen over CITES? U kunt het CITES-bureau bereiken op de volgende manieren:

Telefoon
U kunt op werkdagen tussen 08.30 en 16.30 uur bellen met Het LNV-Loket:
0800 -22 333 22 (voorkeurtoets 5). Vanuit het buitenland: +31 592 332958.

Post (ook voor het toesturen van aanvraagformulieren)
Dienst Regelingen / CITES-bureau
Postbus 19530
2500 CM Den Haag

E-mail
cites@minlnv.nl

Fax
070-37 86 139. Vermeld duidelijk op uw fax dat deze bestemd is voor het CITES-bureau.

Internet
Kijk ook eens op de website van het LNV-loket voor meer informatie over CITES. Ga naar www.minlnv.nl/hetlnvloket en kies voor 'Vergunning en ontheffing', 'CITES'.

landbouw, natuur en
voedselkwaliteit

CITES NIEUWSBRIEF

oktober 2009

Onderwerpen:

- Rectificatie nieuwsbrief januari 2009: Bijlage X-vogels
- Regelgeving pootringen is gewijzigd
- Pre-conventie Europese aal
- Contactinformatie

Rectificatie nieuwsbrief januari 2009: Bijlage X-vogels

In de nieuwsbrief van januari 2009 is helaas een fout geslopen. In deze nieuwsbrief staat dat er een EG-certificaat is vereist voor ongeringde vogels die op bijlage X zijn opgenomen. Dit is niet correct. Voor geringde én ongeringde bijlage X vogels is geen EG-certificaat vereist.

Om verwarring te voorkomen zal de nieuwsbrief van januari 2009 ook worden gecorrigeerd. U kunt deze nieuwsbrief, net als alle andere nieuwsbrieven terugvinden op www.minlnv.nl/loket. Ga naar Vergunning en ontheffing > CITES > Nieuwsbrieven.

Regelgeving pootringen is gewijzigd

Vanaf 1 juli 2009 is het aanvragen van pootringen veranderd. Misschien heeft u hier al informatie over ontvangen van een van de vogelbonden. Hieronder leest u meer over de wijziging van de regelgeving voor pootringen. Daarnaast leest u nog aanvullende informatie over het ringen van vogels die op bijlage A van de Basisverordening[1] staan én genoemd zijn in Bijlage X van de Uitvoeringsverordening[2].

De belangrijkste reden voor het veranderen van de regelgeving is verbetering van de administratie rondom de pootringen. Zo wordt vanaf dit jaar het ringenarchief gedigitaliseerd. Met één druk op de knop verschijnt de herkomst van een ringnummer op het scherm. De vogelbonden beheren de gegevens en sturen deze deels door naar het ministerie van Landbouw, Natuur en Voedselkwaliteit (LNV). Dit is nodig als de Algemene Inspectiedienst of een andere controlerende instantie vragen heeft over de naleving van de Ringenregeling.

De verschillende vogelbonden en het ministerie van LNV zijn al enkele jaren bezig om de huidige regeling aan te passen. De vogelbonden zijn nu verplicht om gegevens digitaal bij het ministerie aan te leveren. Eerder gebeurde dit op papier. In april is de 'Regeling afgifte en kenmerken gesloten pootringen en andere merktekens' in de Staatscourant gepubliceerd. Daarmee is de gewijzigde regeling vanaf 1 juli 2009 definitief in werking getreden. Het ministerie van LNV gaat zorgvuldig met de aangeleverde gegevens van de kwekers om en voldoet aan de eisen van de Wet Bescherming Persoonsgegevens. Andere organisaties of overheidsinstanties krijgen geen toegang tot het pootringdossier.

Wat verandert er voor u?

Voor de individuele kweker verandert er door de digitale verstrekking aan LNV niets, behalve als uw bond iets anders voorschrijft dan u tot nu toe gewend was. Bijvoorbeeld als u uw pootringen

[1] 1 In de soortenlijst kunt u opzoeken in welke Appendix of Bijlage een CITES-soort is opgenomen. De Soortenlijst is onderdeel van de Basisverordening (Verordening 338/97). De Soortenlijst wijzigt door middel van een wijzigingverordening. De meest recente soortenlijst kunt u terugvinden op www.minlnv.nl/loket. Ga naar Vergunning en ontheffing > CITES > Wet- en regelgeving > Europees.

[2] Verordening (EG) nr. 865/2006.

voortaan via een webformulier moet bestellen. Wel zijn tegelijkertijd twee knelpunten in het gebruik van ringen opgelost.

Wijziging 1
Vraagt u pootringen aan voor gefokte vogels die niet behoren tot soorten genoemd op bijlage A van de Basisverordening? Dan mag u vanaf 1 juli 2009 deze pootringen bij gelijke ringmaat aanvragen en gebruiken voor meerdere soorten tegelijk. Voor ringen aangevraagd voor een bijlage A soort blijft de verplichting bestaan dat u de ringen uitsluitend mag gebruiken voor vogels van de soort waarvoor u de ring heeft aangevraagd. Daarnaast is het nu verplicht om bij de bestelling van ringen voor de bijlage A soorten ook het aantal ouderparen (koppels) door te geven.

Wijziging 2
De tweede wijziging is dat u voortaan van de voorgeschreven ringmaat mag afwijken als u aannemelijk kunt maken dat daar een noodzakelijke reden voor is.

Wat staat er in de Ringenregeling?
In de regeling staat onder andere:

- hoe de afgifte van pootringen is geregeld;
- welke gegevens bij de aanvraag van ringen verstrekt moeten worden en vastgelegd door de vogelbond;
- de eisen waaraan de ring moet voldoen;
- welke vogelsoorten geringd moeten worden;
- wat de standaardmaat is voor de betreffende vogelsoort.

Pootringen alleen via de vogelbond
U kunt pootringen voor in Nederland geboren en gefokte vogels alleen aanvragen bij een vogelbond die in de regeling wordt genoemd en daarmee erkend is door de Minister van LNV. Dit zijn de volgende vogelbonden:

- Algemene Nederlandse Bond van Vogelhouders, gevestigd te Zutphen;
- Kleindier Liefhebbers Nederland, gevestigd te Utrecht;
- Nederlandse Bond van Vogelliefhebbers, gevestigd te Bergen op Zoom;
- Vereniging Aviornis International Nederland, gevestigd te Wijchen;
- Vereniging Belangenbehartiging Europese Cultuurvogel, gevestigd te Eindhoven;
- Parkietensociëteit, gevestigd te Twijzelerheide;
- Euro-parrot, gevestigd te Hilversum.

Deze vogelbonden zijn verplicht een administratie bij te houden van de afgegeven pootringen. Hiermee is het mogelijk om de herkomst van de gefokte vogels te traceren.

De vogelbonden verstrekken pootringen aan zowel leden als niet-leden, want aanvragen van kwekers die geen lid zijn mag men niet weigeren. De vogelbonden geven alleen pootringen af als aannemelijk is dat de aanvrager de vogels, waarvoor de ringen aangevraagd worden, daadwerkelijk kweekt. Het aantal ringen moet overeenkomen met de te verwachten nakweek.

Bijlage X vogels en pootringen
In de nieuwsbrief van januari 2009 is meer te lezen over wat het betekent als een vogelsoort op Bijlage X bij de Uitvoeringsverordening is opgenomen. Hierin staat onder meer dat het niet verplicht is om deze vogels te voorzien van een naadloos gesloten pootring.

Deze soorten zijn nu wel opgenomen in de bijlage bij de Ringenregeling. Dit heeft voor wat verwarring gezorgd. Het is nog steeds niet vereist om de vogels op bijlage X te voorzien van een naadloos gesloten pootring. Wij raden wel aan om de vogels te ringen. Als u besluit om de vogels te ringen, raden wij u aan om de gestelde maximale ringmaat in acht te nemen.

Alleen wanneer u vogels wilt uitvoeren die op bijlage X staan moeten deze gemerkt zijn met een naadloos gesloten pootring of een microchiptransponder.

Pre-conventie Europese aal

Onder bepaalde omstandigheden en voorwaarden is het mogelijk om Europese aal, verkregen vóór 13 maart 2009 in- of uit te voeren. Zie voor meer informatie hierover het infoblad 'Europese aal'.

De Europese Commissie heeft besloten dat na de volgende data de benaming 'Pre-conventie' voor Europese aal niet langer wordt geaccepteerd: 1 april 2011 voor levende paling en 1 april 2012 voor alle andere palingproducten. Dit betekent dat u na deze data geen in- of uitvoervergunningen voor 'Pre-conventie' paling meer kunt krijgen.

Contactinformatie

U kunt het CITES-bureau bereiken op de volgende manieren:

Telefoon
Heeft u vragen, dan kunt u op werkdagen tussen 08.30 en 16.30 uur bellen met Het LNV-Loket: 0800 -22 333 22 (voorkeurtoets 5). Vanuit het buitenland: +31 592 332958. U wordt dan doorverbonden met het CITES-bureau.

Post (ook voor het toesturen van aanvraagformulieren)
Dienst Regelingen / CITES-bureau
Postbus 19530
2500 CM Den Haag

Fax
U kunt uw fax voor het CITES-bureau faxen naar: 070-37 86 139. Vermeld duidelijk op de fax dat deze bestemd is voor het CITES-bureau.

E-mail
Het CITES-bureau is ook per e-mail bereikbaar: cites@minlnv.nl

Annex 2
CITES-relevant National legislation in the Netherlands

1. Flora and Fauna Act 1998
   Already provided (Biennial Report 2007-2008)

2. Animal and Plant Species Designation Order 2002
   Already provided (Biennial Report 2007-2008)

3. Protected Animal and Plant Species Exemption Order 2002
   Already provided (Biennial Report 2007-2008)

4. Order of 28 November 2000, designating species of flora and fauna under the Flora and Fauna Act (Flora and Fauna Act (Animal and Plant Species Designation Order)
   See page 2

5. Order of 28 November 2000 containing rules for the possession and transport of and trade in protected animal and plant species (Protected Animal and Plant Species Exemption Order)
   See page 9

6. Protected Animal and Plant Species (Designation of Customs Offices) Order
   See page 24

7. Protected Animal and Plant Species (Registration of Possession and Trade) Order
   See page 25

8. Regulation on the issue and characteristics of closed leg rings and other marks.
   See page 30

As to 4.

(Text applicable on: 31-05-2011)

Order of 28 November 2000, designating species of flora and fauna under the Flora and Fauna Act (Flora and Fauna Act (Animal and Plant Species Designation) Order)

We Beatrix, by the grace of God, Queen of the Netherlands, Princess of Orange-Nassau, etc. etc. etc.

- On the recommendation of the State Secretary for Agriculture, Nature Management and Fisheries of 18 February 2000, no. TrcJZ/2000/1844, Legal Affairs Department;
- Having regard to articles 3, first paragraph, 4, first paragraph, subsections a and b, and second paragraph, and 14, second, third and fifth paragraphs, of the Flora and Fauna Act;
- Having heard the Council of State (advice of 23 March 2000, no. W11.00 0069/V);

In view of the additional report of the State Secretary for Agriculture, Nature Management and Fisheries of 21 November 2000, no. TrcJZ/2000/9384, Legal Affairs Department;

Have approved and understood:

Article 1

In this order, the term act shall be defined as: the Flora and Fauna Act.

Article 2

The species referred to in annex 1 of this order are designated as protected indigenous plant species within the meaning of article 3, first paragraph, of the act.

Article 3

Designated as species of mammal, domesticated specimens of which are not regarded as protected indigenous animal species within the meaning of article 4, first paragraph, subsection a, of the act, are:

a. the European polecat (*Mustela putorius*).

b. the rabbit (*Oryctolagus cuniculus*);

c. the pig (*Sus scrofa*).

Article 4

Designated as species of bird, domesticated specimens of which are not regarded as protected indigenous animal species within the meaning of article 4, first paragraph, subsection b, of the act, are:

a. the Greylag Goose (*Anser anser*);

b. the European canary (*Serinus canaria*);

c. the domestic pigeon (*Columba livia*);

d. the mallard (*Anas platyrhynchos*).

Article 5

The species listed in annex 2 of this order are designated as protected indigenous animal species within the meaning of

article 4, second paragraph, of the act.

Article 5a

Designated as protected exotic animal species within the meaning of article 5, first paragraph, subsection b, of the act, are:

a. the harp seal (*Phoca groenlandica*);

b. the hooded seal (*Cystophora cristata*).

Article 6

1. The floating pennywort (*Hydrocotyle ranunculoides*).is designated as a plant species within the meaning of article 14, second and third paragraphs, of the act.

2. The Reeves' muntjac (*Muntiacus reevesi*) is designated as an animal species within the meaning of article 14, third paragraph, of the act.

Article 7

The fish species designated on the basis of article 1, second paragraph, and article 17 of the Fisheries Act 1963 are designated as fish to which the prohibition on releasing animals into the wild pursuant to article 14, fifth paragraph, of the act, does not apply.

Article 8

This order shall enter into force on a date to be determined by Royal Decree.

Article 9

This order shall be cited as: Flora and Fauna Act (Animal and Plant Species Designation) Order.

- Orders and instructs that this order and accompanying explanatory notes be published in the Government Gazette (*Staatsblad*).

The Hague, 28 November 2000

Beatrix

The State Secretary for Agriculture, Nature Management and Fisheries,
G. H. Faber

Issued on the seventh of December 2000

The Minister of Justice,
A. H. Korthals

Annex 1. List of protected indigenous plant species as referred to in article 2 of the Flora and Fauna Act (Animal and Plant Species Designation) Order

Dutch name	**Scientific name**	**Reason for inclusion**
Aardaker	**Lathyrus tuberosus**	**b**
Akkerklokje	**Campanula rapunculoides**	**d**

Beenbreek	**Narthecium ossifragum**	**a**
Bergklokje	**Campanula rhomboidalis**	**a**
Blaasvaren	**Cystopteris fragilis**	**a**
Blauwe zeedistel	**Eryngium maritimum**	**a**
Breed klokje	**Campanula latifolia**	**d**
Daslook	**Allium ursinum**	**a**
Dotterbloem	**Caltha palustris**	**b**
Duitse gentiaan	**Gentianella germanica**	**a**
Franjegentiaan	**Gentianella ciliata**	**a**
Gele helmbloem	**Pseudofumaria lutea**	**a**
Gewone vogelmelk	**Ornithogalum umbellatum**	**b**
Grasklokje	**Campanula rotundifolia**	**d**
Groensteel	**Asplenium viride**	**a**
Grote kaardebol	**Dipsacus fullonum**	**b**
Gulden sleutelbloem	**Primula veris**	**a**
Hondskruid	**Anacamptis pyramidalis**	**a**
Jeneverbes	**Juniperus communis**	**a**
Klein glaskruid	**Parietaria judaica**	**a**
Kleine maagdenpalm	**Vinca minor**	**b**
Kleine zonnedauw	**Drosera intermedia**	**a**
Klokjesgentiaan	**Gentiana pneumonanthe**	**d**

Kluwenklokje	**Campanula glomerata**	**a**
Knikkende vogelmelk	**Ornithogalum nutans**	**b**
Koningsvaren	**Osmunda regalis**	**b**
Koraalwortel	**Corallorhiza trifida**	**a**
Kruisbladgentiaan	**Gentiana cruciata**	**a**
Lange ereprijs	**Veronica longifola**	**a**
Lange zonnedauw	**Drosera anglica**	**a**
Maretak	**Viscum album**	**a**
Muurbloem	**Erysimum cheiri**	**a**
Parnassia	**Parnassia palustris**	**a**
Pijlscheefkelk	**Arabis hirsuto sagittata**	**a**
Prachtklokje	**Campanula persicifolia**	**a**
Rapunzelklokje	**Campanula rapunculus**	**a**
Rechte driehoeksvaren	**Gymnocarpium robertianum**	**a**
Ronde zonnedauw	**Drosera rotundifolia**	**a**
Ruig klokje	**Campanula trachelium**	**a**
Schubvaren	**Ceterach officinarum**	**a**
Slanke gentiaan	**Gentianella amarella**	**a**
Slanke sleutelbloem	**Primula elatior**	**d**
Spaanse ruiter	**Cirsium dissectum**	**a**
Steenanjer	**Dianthus deltoides**	**a**

Steenbreekvaren	**Asplenium trichomanes**	**a**
Stengelloze sleutelbloem	**Primula vulgaris**	**a**
Stengelomvattend havikskruid	**Hieracium amplexicaule**	**a**
Stijf hardgras	**Catapodium rigidum**	**a**
Tongvaren	**Asplenium scolopendrium**	**b**
Veldgentiaan	**Gentianella campestris**	**a**
Veldsalie	**Salvia pratensis**	**a**
Weideklokje	**Campanula patula**	**d**
Wilde gagel	**Myrica gale**	**b**
Wilde herfsttijloos	**Colchicum autumnale**	**a**
Wilde kievitsbloem	**Fritillaria meleagris**	**a**
Wilde marjolein	**Origanum vulgare**	**a**
Zinkviooltje	**Viola lutea calaminaria**	**a**
Zomerklokje	**Leucojum aestivum**	**a**
Zwanebloem	**Butomus umbellatus**	**b**
Zwartsteel	**Asplenium adiantum-nigrum**	**a**

The letters a to d inclusive in the third column correspond with sections a to d of article 3, first paragraph, of the act and refer to the reasons for inclusion in this list of protected indigenous plant species that naturally occur in the Netherlands and:

a. whose survival is threatened or is at risk of being threatened;

b. whose survival is not necessarily threatened or at risk of being threatened, but for whose protection measures are needed to prevent excessive exploitation;

c. have disappeared from the Netherlands but of which there is a reasonable likelihood of their return, or

d. display such a similarity to species that are designated on the grounds of the provisions of subsections a, b or c that their designation is necessary to protect those species.

Annex 2. List of protected indigenous animal species as referred to in article 5 of the Flora and Fauna Act (Animal and Plant Species Designation) Order

Dutch name	Scientific name	Reason for inclusion
KREEFTACHTIGEN	**CRUSTACEA**	
Rivierkreeft	**Astacus astacus**	**a**

Dutch name	Scientific name	Reason for inclusion
KEVERS	**COLEOPTERA**	
Vliegend hert	**Lucanus cervus**	**a**

Dutch name	Scientific name	Reason for inclusion
DAGVLINDERS	**LEPIDOPTERA**	
Bruin dikkopje	**Erynnis tages**	**a**
Dwergblauwtje	**Cupido minimus**	**c**
Dwergdikkopje	**Thymelicus acteon**	**c**
Groot geaderd witje	**Aporia crataegi**	**c**
Grote ijsvogelvlinder	**Limenitis populi**	**a**
Heideblauwtje	**Plebejus argus**	**d**
Iepepage	**Strymonidia w-album**	**a**
Kalkgraslanddikkopje	**Spialia sertorius**	**c**
Keizersmantel	**Argynnis paphia**	**c**
Klaverblauwtje	**Cyaniris semiargus**	**c**

Purperstreepparelmoervlinder	**Brenthis ino**	**c**
Rode vuurvlinder	**Palaeochrysophanus hippothoe**	**c**
Rouwmantel	**Nymphalis antiopa**	**c**
Tweekleurig hooibeestje	**Coenonympha arcania**	**a**
Vals heideblauwtje	**Lycaeides idas**	**c**
Veenbesparelmoervlinder	**Boloria aquilonaris**	**a**
Veenhooibeestje	**Coenonympha tullia**	**a**
Veldparelmoervlinder	**Melitaea cinxia**	**a**
Woudparelmoervlinder	**Melitaea diamina**	**c**
Zilvervlek	**Clossiana euphrosyne**	**c**

Dutch name	**Scientific name**	**Reason for inclusion**
MIEREN	**FORMICOIDEA**	
Behaarde rode bosmier	**Formica rufa**	**b**
Zwartrugbosmier	**Formica pratensis**	**b**
Kale rode bosmier	**Formica polyctena**	**b**
Stronkmier	**Formica truncorum**	**b**

Dutch name	**Scientific name**	**Reason for inclusion**
SLAKKEN	**GASTROPODA**	
Wijngaardslak	**Helix pomatia**	**b**

The letters a to d inclusive in the third column correspond with sections a to d of article 4, second paragraph, of the act and refer to the reason for inclusion in this list of protected indigenous animal species that occur naturally in the Netherlands and:

a. whose survival is threatened or is at risk of being threatened;

b. whose survival is not necessarily threatened or at risk of being threatened, but for whose protection measures are needed to prevent excessive exploitation;

c. have disappeared from the Netherlands but of which there is a reasonable likelihood of their return, or

d. display such a similarity to species that are designated on the grounds of the provisions of subsections a, b or c that their designation is necessary to protect those species.

As to 5

(Text applicable on: 31-05-2011)

Order of 28 November 2000 containing rules for the possession and transport of and trade in protected animal and plant species (Protected Animal and Plant Species Exemption Order)

We Beatrix, by the grace of God, Queen of the Netherlands, Princess of Orange-Nassau, etc. etc. etc.

- On the recommendation of the State Secretary for Agriculture, Natue Management and Fisheries of 18 February 2000, no. TRCJZ/2000/1689, Legal Affairs Department;
- Having regard to article 16, first paragraph, subsection c, of Council Directive 92/43/EEC of 21 May 1992 on the conservation of natural habitats and of wild flora and fauna (OJ L 206);
- Having regard to articles 75, first paragraph and fourth paragraph, subsections a, b and c, and 81, first paragraph, of the Flora and Fauna Act;
- Having heard the Council of State (advice of 26 May 2000, no. W11.00.0064/V);

In view of the additional report of the State Secretary for Agriculture, Nature Management and Fisheries of 21 November 2000, no. TRCZ/2000/9599, Legal Affairs Department;

Have approved and understood:

Chapter 1: General provisions

Article 1

In this order and the provisions based upon it, the terms below shall be defined as follows:

a. act: Flora and Fauna Act;

b. closed leg ring: a uniquely marked seamlessly closed leg ring or band, with no break or join, which has not been tampered with in any way, of a size which cannot be removed from the bird when its leg is fully grown after having been applied in the first days of the bird’s life;

c. Basic Regulation: Council Regulation (EC) No. 338/97 of 9 December 1996 on the protection of species of wild fauna and flora by regulating trade therein (OJ 1997, L 61);

d. Habitats Directive: Council Directive No. 92/43/EEC of 21 May 1992 on the conservation of natural habitats and of wild fauna and flora (OJ 1992, L 206);

e. Birds Directive: Council Directive No. 79/409/EEC of 2 April 1979 on the conservation of wild birds (OJ 1979, L 103/1).

Article 1a

This order is based on articles 75, first and fourth paragraphs and fifth paragraph, subsections a, b and c, 76, first paragraph, 77, and 81, first paragraph, of the Flora and Fauna Act.

Article 2

1. The species of animals and plants listed in Annex 1 of this order are designated as protected indigenous species of animals and plants within the meaning of article 75, fifth paragraph, of the act.

2. Designated as the number and species as referred to in article 75, fifth paragraph, subsection b, of the act are 10,000 mallards (*Anas platyrhynchos*) per year.

3. Designated as other interests within the meaning of article 75, fifth paragraph, subsection c, of the act are:

a. the provisions concerning the common market and the free movement of goods in the Treaty establishing the European Community;

b. the protection of flora and fauna;

c. the safety of air traffic;

d. public health or public safety;

e. compelling reasons of major public importance, including reasons of a social or economic nature and with significant positive effects for the environment;

f. the prevention of serious damage to forms of property, other than crops, livestock, forests, commercial fisheries and waters;

g. major nuisance caused by animals belonging to a protected indigenous species;

h. work carried out for the purpose of continuous management and maintenance in agriculture and forestry;

i. continuous use;

j. work carried out for the purpose of spatial planning or development.

Article 2a

A maximum of 200 exemptions may be granted for the possession of birds of prey bred for the purposes of hunting and for the exercise of powers granted for the purposes of management and damage prevention.

Article 2b

1. With respect to the species of plants referred to in Annex IV of the Habitats Directive and the species of plants referred to in Annex 1 of this order, an exemption or dispensation from article 8 of the act may only be granted for the benefit of the interests referred to in article 2, third paragraph, subsections a, b, c, d, e or f.

2. In derogation from the provisions of the first paragraph**,** an exemption or dispensation from article 8 of the act may also be granted with respect to the species referred to in the first paragraph for the benefit of the interests referred to in article 2, third paragraph, subsections h, i and j, provided that with respect to the species referred to in the first paragraph:

a. there is no commercial exploitation or economic gain; and

b. due care is shown, which shall, in any case, mean that the work or the use has no significant impact on the species referred to in the first paragraph.

3. The provisions of this article shall not apply to propagated plants belonging to a protected indigenous species included in the list in Annex IV of the Habitats Directive or in Annex 1 of this order.

Article 2c

1. With respect to the animal species referred to in Annex IV of the Habitats Directive and the animal species referred to in Annex 1 of this decree:

a. an exemption or dispensation may be granted from articles 9 to 12 inclusive of the act for the benefit of the interests referred to in article 2, third paragraph, subsections a, b, c, d, e or f;

b. no exemption or dispensation may be granted from articles 15, 50, 53, first paragraph, subsections a and b, and article 72, fifth paragraph, of the act for the benefit of the interests referred to in article 2, third paragraph, subsections g, h, i and j.

2. In derogation from the provisions of the first paragraph, subsection a, an exemption or dispensation may also be granted from articles 9, 11 and 12 of the act for the species referred to in the first paragraph for the benefit of the interests referred to in article 2, third paragraph, subsections h, i and j, provided that with respect to the species referred to in the first paragraph:

a. there is no commercial exploitation or economic gain; and

b. due care is shown.

3. Due care within the meaning of the second paragraph, subsection b, shall, in any case, mean that:

a. the work or use has no significant impact on the species referred to in the first paragraph; and

b. prior to and during the work or use everything within reason is or shall be done or omitted to prevent or limit as far as possible:

1Â°. the animals referred to in the first paragraph being killed, injured, captured, caught or tracking with a view to being caught;

2Â°. nests, holes or other breeding sites or other permanent resting places of the animals referred to in the first paragraph being damaged,

destroyed, removed or disturbed;

3Â°. eggs of the animals referred to in the first paragraph being damaged or destroyed.

4. The provisions of this article shall not apply to bred animals belonging to a protected indigenous species that is listed in Annex IV of the Habitats Directive or in Annex 1 of this order.

Article 2d

1. With regard to the bird species referred to in article 4, first paragraph, subsection b, of the act:

a. an exemption of dispensation may only be granted from articles 9 to 12 of the act for the benefit of the interests referred to in article 2, third paragraph, subsections a, b, c, or d;

b. no exemption or dispensation from articles 15, 50, 53, first paragraph, subsections a and b, and article 72, fifth paragraph, of the act may be granted for the benefit of the interests referred to in article 2, third paragraph, subsections e, f, g, h, i and j.

2. In derogation from the provisions of the first paragraph, subsection a, an exemption or dispensation may also be granted from article 10 of the act for species referred to in the first paragraph for the benefit of the interests referred to in article 2, third paragraph, subsections e, f, g, h, i and j, provided the action referred to in article 10 of the act has no significant impact.

3. In derogation from the provisions of the first paragraph, subsection a, an exemption or dispensation may also be granted from article 9 of the act for the benefit of the interests referred to in article 2, third paragraph, subsection g, with respect to the bird species listed in Annex II of the Birds Directive, with the proviso that no exemption or dispensation may be granted for the period from 15 March until 15 July.

4. In derogation from the provisions of the first paragraph, subsection a, an exemption or dispensation may also be granted from articles 9, 11 and 12 of the act with respect to the bird species referred to in the first paragraph for the benefit of the interests referred to in article 2, third paragraph, subsections h, i and j, provided that with respect to the species referred to in the first paragraph:

a. there is no commercial exploitation or economic gain; and

b. due care is shown.

5. Due care within the meaning of the fourth paragraph, subsection b, shall, in any case, mean that:

a. the work or use has no significant impact on the species referred to in the first paragraph, and

b. prior to and during the work or use everything within reason is or shall be done or omitted to prevent or limit as far as possible that:

1Â°. the animals referred to in the first paragraph are killed, injured, captured, caught or tracked with a view to being caught;

2Â°. nests, holes or other breeding sites or permanent resting places of the animals referred to in the first paragraph are damaged, destroyed, removed or disturbed;

3Â°. eggs of the animals referred to in the first paragraph are damaged or destroyed.

6. The provisions of this article shall not apply to birds bred in captivity belonging to a species referred to in article 4, first paragraph, subsection b, of the act.

Article 3

With the exception of articles 11, 14 and 14a and chapters 3 to 5 inclusive, this order shall not apply to plants or products of plants, or to animals or eggs, nests or products of animals, belonging to the species listed in the annexes to the Basic Regulation.

Chapter 2: Exemptions for possession, transport and trade

§ 1. Exemption for kept animals

Artikel 4

1. The prohibitions referred to in articles 9 to 11 and 13, first paragraph, of the act, shall not apply with respect to animals bred in captivity belonging to a protected indigenous animal species designated by ministerial order, or to products of those animals, provided that the keeper can demonstrate that the animals were bred, or, in the case of products, that the products concerned came from animals that were bred.

2. The prohibitions referred to in articles 9 to 11 and 13, first paragraph, of the act, shall not apply with respect to red deer, fallow deer and wild boar which are kept for the purpose of the production of products derived from those animals on sites smaller than 40 hectares, or for products of those animals, provided that the keeper can demonstrate that the products concerned are derived from those animals.

Article 5

1. The prohibitions referred to in articles 9 to 12 and 13, first paragraph, of the act, shall not apply with respect to birds bred in captivity belonging to a protected indigenous bird species, or to eggs, nests or products of those birds, if the keeper can demonstrate that the birds were bred, or, in the case of eggs, nests or products of those birds, that the products concerned came from those captive-bred birds, and provided that:

a. those birds are fitted with a leg ring as referred to in article 6;

b. the birds have been recorded in the register referred to in article 8; and

c. the rules laid down by virtue of article 18 have been complied with.

2. Our Minister may grant dispensation from the obligation that birds bred in captivity must be fitted with a leg ring for birds that are bred commercially for the purpose of production.

Article 6

1. Birds bred in captivity belonging to a protected indigenous species must be fitted with a closed leg ring issued on request by Our Minister, or with a closed leg ring that has been issued by a government body of a State other than the Netherlands, or by an organisation certified by a government body of a State other than the Netherlands.

2. Rules may be laid down by ministerial order concerning the issuance and characteristics of closed leg rings.

Article 7

The exemption referred to in article 5, first paragraph, shall also apply to birds bred in captivity that are fitted with a marking other than as prescribed in article 6, first paragraph, which has been issued by a government body of a State other than the Netherlands, or an organisation certified by a government body of a State other than the Netherlands, and which complies with the rules laid down by ministerial order.

Article 8

Our Minister shall keep a register of individuals to whom closed leg rings as referred to in article 6 have been issued, when they were issued and their dimensions and registration numbers.

§ 2. Exemption for plants

Article 9

1. The prohibitions referred to in articles 8 and 13, first paragraph, of the act, shall not apply with respect to plants, or products of plants, belonging to a protected indigenous or exotic plant species, insofar as the keeper can demonstrate that the plants were propagated or, in the case of products, that the products concerned are derived from propagated plants.

2. The prohibitions referred to in article 13, first paragraph, of the act, shall not apply with respect to plants belonging to the species mistletoe (*Viscum album*), the species snake's head fritillary (*Fritillaria meleagris*) or the species summer snowflake (*Leucojum aestivum*), insofar as the keeper can demonstrate that the plants or products concerned were legitimately acquired elsewhere than in the Netherlands.

3. The prohibitions referred to in article 13, first paragraph, of the act, shall not apply with respect to products of plants belonging to a protected indigenous species, in so far as the keeper can demonstrate that the plant products concerned were legitimately acquired elsewhere than in the Netherlands.

Article 9a

The prohibitions referred to in article 14, third paragraph, of the act on the possession and transport of plants or animals referred to in that article shall not apply with respect to the floating pennywort (*Hydrocotyle ranunculoides*) insofar as the purpose of those acts is to eradicate plants belonging to that species.

§ 3. Exemption for game

Article 10

The prohibitions referred to in article 13, first paragraph, of the act, shall not apply with respect to products of game:

a. during the period from the opening up to and including the tenth day after the close of the hunting season for that game, or;

b. during the period from the eleventh day after the close until the opening of the hunting season for that game,

if the keeper of the products concerned can demonstrate that they were acquired in accordance with the provisions laid down in or by virtue of chapter V, title II, of the act, or were legitimately acquired elsewhere than in the Netherlands.

§ 4. Exemption for animals that have been killed as a management measure or to prevent damage or were acquired elsewhere than in the Netherlands

Article 11

1. The prohibitions on the possession and transport of products of animals, referred to in article 13, first paragraph, of the act, shall not apply with respect to products of animals belonging to a protected indigenous species insofar as these products are derived from animals designated by ministerial order, if the keeper of the products concerned can demonstrate that they were acquired in accordance with the provisions laid down in or by virtue of chapter V, title III, section 1, paragraph 3, of the act.

2. The prohibitions referred to in article 13, first paragraph, of the act, shall not apply with respect to products of animals belonging to a protected indigenous species, insofar as those products are derived from animals designated by ministerial order, if the keeper of the products concerned can demonstrate that they were acquired in accordance with the provisions laid down in or by virtue of chapter V, title III, section 1, paragraph 3, of the act, or were legitimately acquired elsewhere than in the Netherlands.

§ 5. Exemption for hooded seal and harp seal

Article 12 [Repealed with effect from 30-05-2011]

§ 6. Other exemptions

Article 13

1. The prohibitions on catching and having control over animals belonging to a protected indigenous species referred to in article 9 of the act, and the prohibitions on the transport and possession of animals belonging to a protected indigenous species referred to in article 13, first paragraph, of the act, shall not apply with respect to protected indigenous frogs, toads and salamanders if the relevant acts are performed to protect those animals from traffic.

2. The exemption referred to in the first paragraph shall only apply for the transport of the animals over a distance not exceeding 50 metres from the place where they were caught and provided the animals are released immediately after the transport.

Article 14

1. The prohibitions on transport and possession referred to in article 13, first paragraph, of the act, shall not apply with respect to animals belonging to a protected indigenous species when those acts are preformed for the purpose of caring for and treating animals that are sick or injured.

2. The exemption referred to in the first paragraph shall only apply insofar as the animals are handed over within twelve hours to persons or agencies that are authorised to keep the animals.

3. The exemption referred to in the first paragraph shall only apply with respect to roe deer, red deer, fallow deer and wild boar if the number of animals, the place where they were found and the nature of the illness or injury is reported to the incident room of the regional police force in the region where an animal is found before it is transported, and insofar as the animal is transported by a transporter designated by the police.

Article 14a

1. The prohibitions on transport and possession referred to in article 13, first paragraph, of the act, shall not apply with respect to droppings, pellets, individual feathers, hairballs, start jelly and shed antlers deposited by animals belonging to a protect indigenous species.

2. Insofar as the products from animals referred to in the first paragraph are derived from or contain products of bird species referred to in article 4, first paragraph, of the act or of animal species listed in Annex IV of the Habitats Directive or in Annex 1 of this order, the exemption referred to in the first paragraph shall only apply if the purpose of the transport or possession of the products is for their use for research and education.

Article 15 [Repealed with effect from 23-02-2005]

Article 16

1. The prohibitions on possession and transport referred to in article 13, first paragraph, of the act, shall not apply with respect to the edible frog (*Rana esculenta*), the common frog (*Rana temporaria*) and the common toad (*Bufo bufo*), or with respect to eggs of these species, insofar as the purpose of the transport or possession is the use of those animals or eggs for research and education.

2. The exemption in the first paragraph shall not apply to edible frogs, common frogs and common toads whose metamorphosis has been completed.

Chapter 3: Other exemptions for the benefit of certain activities

Article 16a

The prohibitions referred to in articles 10 to 12 inclusive of the act shall not apply with respect to meadow birds belonging to the category of birds referred to in article 4, first paragraph, subsection b, of the act, for the benefit of activities designed and suitable for the protection of meadow birds, their eggs and their fledglings from agricultural work and livestock.

Article 16b

1. The prohibitions referred to in articles 8 to 12 inclusive of the act shall not apply to:

a. work carried out for the purpose of regular management or maintenance of waterways, watercourses, water barriers, banks, airfields, roads, railways and verges and for the purpose of nature management;

b. work carried out for the purpose of continuous management or maintenance in agriculture and forestry;

c. continuous use;

d. work carried out for the purpose of spatial development and planning.

2. The exemptions referred to in the first paragraph shall apply with respect to wild animals and plants belonging to:

a. protected indigenous animal and plant species designated by ministerial order;

b. other protected indigenous animal and plant species, provided that the work and use are demonstrably carried out in accordance with a code of conduct approved by Our Minister.

3. In derogation from the second paragraph, subsection b, the exemptions referred to in the first paragraph, subsections b and c, shall not apply as regards article 10 of the act with respect to the species listed in Annex IV of the Habitats Directive and in Annex 1 of this order.

4. In derogation from the second paragraph, subsection b, the exemption referred to in the first paragraph, subsection d, shall not apply with respect to the species listed in Annex IV of the Habitats Directive and in Annex 1 of this order.

5. In the ministerial order referred to in the second paragraph, bird species as referred to in article 4, first paragraph, subsection b, of the act and species listed in Annex IV of the Habitats Directive and in Annex 1 of this order shall not be designated.

Article 16c

1. A code of conduct as referred to in article 16b, second paragraph, subsection b, shall only be approved if it contains a description of a working method or method of use which, in the opinion of Our Minister, adequately guarantees that with respect to the species referred to in article 16b, second paragraph, subsection b:

a. there will be no commercial exploitation or economic gain;

b. due care will be shown, which means that:

1Â°. the work or use will have no significant impact on the species referred to in article 16b, second paragraph, subsection b;

2Â°. with regard to animals, prior to and during the work or use everything within reason will be done or omitted to prevent or limit as far as possible:

i. the animals referred to in article 16b, second paragraph, subsection b, being killed, injured, captured, caught or tracked with a view to being caught;
ii. nests, holes or other breeding sites or permanent resting places of the animals referred to in article 16b, second paragraph, subsection b, being damaged, destroyed, removed or disturbed;
iii. eggs of the animals referred to in article 16b, second paragraph, subsection b, being damaged or destroyed.

2. Our Minister may revoke the approval if, in his opinion, the conservation of the species referred to in article 16b, second paragraph, subsection b, or the trend in the conservation of these species so requires.

Article 16d

Further rules may be laid down by ministerial order concerning the exemptions referred to in article 16b, first paragraph, and concerning the approval of the codes of conduct referred to in article 16c, in which a distinction may be made, inter alia, between protected indigenous species.

Article 16e

1. The prohibitions referred to in articles 9 to 11 inclusive of the act shall not apply with respect to the greater white-toothed shrew (*Crocidura russula*) insofar as this animal is found in buildings, gardens or moveable property.

2. The prohibitions referred to in articles 9 to 11 inclusive of the act shall not apply with respect to the mole (*Talpa europea*), the wood mouse (*Apodemus sylvaticus*) and the field mouse (*Microtus arvalis*).

Article 16f

The prohibition referred to in article 15, second paragraph, of the act, shall not apply with respect to feral cats (*Felis catus*) and feral pigeons (*Columba livia* forma *domestica*) caught with traps in built-up areas.

Article 16g

The prohibitions on possession and transport referred to in article 13, first paragraph, of the act, shall not apply with respect to the disposal of plants and products of plants belonging to a protected indigenous species in connection with work as referred to in article 16b, first paragraph, which is carried out in accordance with article 16b and any further rules that are laid down pursuant to article 16d.

Chapter 4: Exemptions for the release of animals

Article 16h

1. The prohibition referred to in article 14, first paragraph, of the act, shall not apply with respect to animals or eggs of animals belonging to animal species designated by ministerial order for the benefit of combating diseases, plagues or weeds.

2. The exemption referred to in the first paragraph may be limited by ministerial order to parts of the Netherlands or to specific categories of area for a species or a group of species.

Chapter 5: Other provisions

Article 17

In implementation of article 12 of the Basic Regulation locations shall be designated by ministerial order where plants belonging to protected indigenous or exotic species or animals belonging to protected indigenous or exotic species, and products of those plants or products or eggs of those animals, must be brought into the territory of the Netherlands from other countries and exported from the Netherlands to other countries.

Article 17a

1. In implementation of article 13, first paragraph, subsection a, of the Basic Regulation, Our Minister of Agriculture, Nature Management and Fisheries is responsible for implementing the Basic Regulation and liaising with the Commission.

2. Our Minister of Agriculture, Nature Management and Fisheries may lay down further rules for the proper implementation of the Basic Regulation and the Implementing Regulation based thereon.

Article 18

Rules may be laid down by ministerial order concerning the keeping of records and the provision of information concerning the possession, receipt, sale, stocking or having available for sale or holding and delivery of animals and plants or products of those plants or products or eggs of those animals.

Article 18a

Our Minister shall decide on a request for an exemption as referred to in article 75, third paragraph, of the act within sixteen weeks of receiving the request.

Chapter 6: Transitional and concluding provisions

Article 19

1. Article 6, first paragraph, shall not apply for the keeping of birds bred in captivity belonging to any of the species referred to in article 2 of the Hunting Act, insofar as they were being kept at the time of the entry into force of this order.

2. Article 6, first paragraph, shall not apply to the keeping of birds bred in captivity belonging to the species referred to in article 1, under 2, of the Birds Act 1936, insofar as they were being kept in accordance with article 35 of the Birds Act 1936 or articles 6, first paragraph, subsection b, 7, first paragraph, subsection a, 23 or 25 of the Birds Decree 1994.

Article 20

For the purposes of this order, any amendment of the Regulation referred to in this order shall apply with effect from the date on which the amended Regulation enters into force.

Article 21

This order shall enter into force on a date to be determined by Royal Decree.

Article 22

This order shall be cited as: Protected Animal and Plant Species Exemption Order.

- Instructs and orders that this order and the accompanying explanatory notes shall be published in the Government Gazette (*Staatsblad*).

The Hague, 28 November 2000

Beatrix

The State Secretary for Agriculture, Nature Management and Fisheries,
G. H. Faber

Issued on the seventh of December 2000

The Minister of Justice,
A. H. Korthals

Annex 1, as referred to in article 2, first paragraph, of the Protected Animal and Plant Species Exemption Order

Dutch name	**Scientific name**

ZOOGDIEREN	
Boommarter	***Martes martes***
Das	***Meles meles***
Eikelmuis	***Eliomys quercinus***
Gewone zeehond	***Phoca vitulina***
Veldspitsmuis	***Crocidura leucodon***
Waterspitsmuis	***Neomys fodiens***
REPTIELEN	
Adder	***Vipera berus***
Hazelworm	***Anguis fragilis***
Ringslang	***Natrix natrix***
AMFIBIEËN	

Vinpootsalamander	***Triturus helveticus***
Vuursalamander	***Salamandra salamandra***
VISSEN	
Beekprik	***Lampetra planeri***
Bittervoorn	***Rhodeus cericeus***
Elrits	***Phoxinus phoxinus***
Gestippelde alver	***Alburnoides bipunctatus***
Grote modderkruiper	***Misgurnus fossilis***
Rivierprik	***Lampetra fluviatilis***
DAGVLINDERS	
Bruin dikkopje	***Erynnis tages***

Dwergblauwtje	***Cupido minimus***
Dwergdikkopje	***Thymelicus acteon***
Groot geaderd witje	***Aporia crataegi***
Grote ijsvogelvlinder	***Limenitis populi***
Heideblauwtje	***Plebejus argus***
Iepepage	***Strymonidia w-album***
Kalkgraslanddikkopje	***Spialia sertorius***
Keizersmantel	***Argynnis paphia***
Klaverblauwtje	***Cyaniris semiargus***
Purperstreepparelmoervlinder	***Brenthis ino***
Rode vuurvlinder	***Palaeochrysophanus hippothoe***
Rouwmantel	***Nymphalis antiopa***
Tweekleurig hooibeestje	***Coenonympha arcania***
Veenbesparelmoervlinder	***Bolaria aquilonais***
Veenhooibeestje	***Coenonympha tullia***
Veldparelmoervlinder	***Melitaea cinxia***

Woudparelmoervlinder	***Melitaea diamina***
Zilvervlek	***Clossiana euphrosyne***
PLANTEN	
Groot zeegras	***Zostera marina***

Annex 2, as referred to in article 11, first paragraph, of the Protected Animal and Plant Species Exemption Order

Dutch name	Scientific name
Bosmuis	**Apodemus sylvaticus**
Ekster	**Pica pica**
Holenduif	**Columba oenas**
Huismus	**Passer domesticus**
Kauw	**Corvus monedula**
Knobbelzwaan	**Cygnus olor**
Kokmeeuw	**Larus ridibundus**
Mol	**Talpa europaea**
Rietgans	**Anser fabalis**

Roek	**Corvus frugilegus**
Spreeuw	**Sturnus vulgaris**
Turkse tortel	**Streptopelia decaocto**
Veldmuis	**Microtus arvalis**
Vlaamse gaai	**Garrulus glandarius**
Vos	**Vulpes vulpes**
Waterhoen	**Gallinula chloropus**
Zilvermeeuw	**Larus argentatus**
Zwarte kraai	**Corvus corone corone**

Annex 3, as referred to in article 11, second paragraph, of the Protected Animal and Plant Species Exemption Order

Dutch name	Scientific name
Alpensneeuwhoen	**Lagopus mutus**
Auerhoen	**Tetrao urogallus**
Barbarijse patrijs	**Alectoris barbara**
Bokje	**Lymnocryptes minimus**
Damhert	**Dama dama**
Edelhert	**Cervus elaphus**
Eidereend	**Somateria mollissima**
Fazant	**Phasianus colchicus**
Goudplevier	**Pluvialis apricaria**

Grauwe gans	**Anser anser**
Haas	**Lepus europaeus**
Houtduif	**Columba palumbus**
Houtsnip	**Scolopax rusticola**
Kolgans	**Anser albifrons**
Konijn	**Oryctolagus cuniculus**
Korhoen (Britse populaties)	**Tetrao tetrix (Britse populaties)**
Kuifeend	**Aythya fuligula**
Meerkoet	**Fulica atra**
Moerassneeuwhoen	**Lagopus lagopus**
Patrijs	**Perdix perdix**
Pijlstaart	**Anas acuta**
Ree	**Capreolus capreolus**
Rode patrijs	**Alectoris rufa**
Slobeend	**Anas clypeata**
Smient	**Anas penelope**
Tafeleend	**Aythya ferina**
Toppereend	**Aythya marila**
Watersnip	**Gallinago gallinago**
Wild zwijn	**Sus scrofa**
Wilde eend	**Anas platyrhynchos**

Wintertaling	**Anas crecca**
Zwarte zee-eend	**Melanitta nigra**

As to 6

Protected Animal and Plant Species (Designation of Customs Offices) Order.

8 November 2001

TRCJZ/2001/15312

Legal Affairs Department

The State Secretary for Agriculture, Nature Management and Fisheries,

Having regard to article 12 of Council Regulation (EC) No. 338/97 of 9 December 1996 on the protection of species of wild fauna and flora by regulating the trade therein (OJ L 61);

Having regard to article 17 of the Protected Animal and Plant Species Exemption Order;

Decrees:

Article 1

1. The following customs offices are designated as locations within the meaning of article 17 of the Protected Animal and Plant Species Exemption Order for live animals or plants belonging to species listed in the annexes to Council Regulation (EC) No. 338/97 of 9 December 1996 on the protection of species of wild fauna and flora by regulating the trade therein (OJ L 61), and for products, nests or eggs of those animals or products of plants, subject to article 12, fourth paragraph, of said Regulation and the second paragraph:

A. for live animals:

1. Schiphol- Cargo Centre, Handelskade 130;

2. Schiphol- WTC Building, Amsterdam Airport Schiphol;

3. Maastricht-Aachen Airport, Passenger Handling;

4. Maastricht-Aachen Airport, Cargo Handling; and

B. for live plants and products, nests and eggs of animals or products of plants, all customs offices.

2. If veterinary rules apply for animals or products, nests or eggs of animals belonging to species referred to in the first paragraph, these animals or products, nests or eggs thereof must enter the country at locations that are certified as border inspection posts for the relevant animals or products, nests or eggs thereof pursuant to Council Directive 91/496/EEC of 15 July 1991 laying down the principles for the organisation of veterinary checks on animals entering the Community from third countries and amending Directives 89/662/EEC, 90/425/EEC and 90/675/EEC (OJ L 268), or Council Directive 97/78/EC of 18 December 1997 laying down the principles for the organisation of veterinary checks on products entering the Community from third countries (OJ 1998, L 24).

Article 2

This order shall enter into force at the same time as article 17 of the Protected Animal and Plant Species Exemption Order.

Article 3

This order shall be cited as: Protected Animal and Plant Species (Designation of Customs Offices) Order.

This order and the explanatory notes shall be published in the Government Gazette (*Staatscourant*).

The Hague, 8 November 2001.
The State Secretary for Agriculture, Nature Management and Fisheries, G.H. Faber.

As to 7

(Text applicable on: 06-06-2011)

Protected Animal and Plant Species (Registration of Possession and Trade) Order

The State Secretary for Agriculture, Nature Management and Fisheries,

- Having regard to articles 5, first paragraph, subsection c, and 18 of the Protected Animal and Plant Species Exemption Order;

Having regard to articles 10, third paragraph, 12, first paragraph, subsection c, 14, first paragraph, subsection b, 15, fourth paragraph, and 19, second paragraph, of the Protected Animal and Plant Species Exemption Order;

Decrees:

§ 1. Definitions

Article 1

- In this decree the terms below are defined as follows:
- a. act: Flora and Fauna Act;
- b. Basic Regulation: Council Regulation (EC) No. 338/97 of 9 December 1996 on the protection of species of wild fauna and flora by regulating the trade therein (OJ 1997, L 61);
- c. Implementing Regulation: Commission Regulation (EC) No. 1808/2001 of 30 August 2001, laying down detailed rules concerning the implementation of Council Regulation (EC) No. 338/97 on the protection of species of wild fauna and flora by regulating the trade therein (OJ L 250);
- d. Member State: a country belonging to the European Union;
- e. third country: a country not belonging to the European Union;
- f. seamlessly closed leg ring: a leg ring that meets the criteria laid down in article 36, fifth paragraph, of the Implementing Regulation;
- g. specimens of an animal species born and bred in captivity: specimens of an animal species that meet the criteria laid down in article 24 of the Implementing Regulation;
- h. artificially propagated specimens of a plant species: specimens of a plant species that meet the criteria laid down in article 26 of the Implementing Regulation.

2. The definitions in article 2 of the Basic Regulation and article 1 of the Implementing Regulation shall apply.

Article 2

1. A register shall be maintained of specimens of the following animal species:

a. live specimens of birds born and bred in captivity belonging to protected indigenous and exotic animal species listed in Annex A of the Basic Regulation, with the exception of specimens born and bred in captivity of the animal species listed in Annex VIII of the Implementing Regulation and hybrids thereof;

b. live specimens of vertebrate animals born and bred in captivity, not being birds, belonging to protected exotic species listed in Annex A of the Basic Regulation;

c. live specimens of animals born and bred in captivity or animals from the wild belonging to protected exotic species listed in Annex B of the Basic Regulation, with the exception of:

1. captive-bred birds that are fitted with a seamlessly closed leg ring, and
2. the species listed in Annex 1 of this order;

d. in derogation from subsection c, under 1., live captive-born and bred specimens of predatory birds (Order:

Falconiformes) or owls (Order: *Strigiformes*), belonging to protected indigenous or exotic species listed in Annex B of the Basic Regulation;

e. live specimens of animals born and bred in captivity belonging to protected exotic species designated in article 4, first paragraph, subsection b, of the Flora and Fauna Act(Protected Animal and Plant Species Designation) Order.

2. A register shall be kept of the following plant species:

a. live specimens of artificially propagated plant species listed in Annex A of the Basic Regulation,

b. live specimens of artificially propagated hybrids of unannotated species listed in Annex A of the Basic Regulation, provided that a phytosanitary certificate as referred to in article 8 of the Implementing Regulation has been issued for those species.

Article 3

1. A register as referred to in article 2, first paragraph shall, where applicable, contain the following information:

a. the scientific name of the species and the number;

b. the date and place of acquisition;

c. the name, address and country of the supplier;

d. the country of origin of the specimens, if it is different to the country in subsection c;

e. the number of the accompanying CITES document;

f. the date and place of alienation;

g. the name, address and country of the customer;

h. the number of the accompanying CITES document;

i. the date of birth of and number of progeny;

j. details of the type and code of markings;

k. date the marks were applied;

l. where a specimen has died, the date and place of its death.

2. All applicable records and documents, including invoices, waybills and other receipts, accounts, registers or other instruments relating to the possession, receipt, sale or delivery of specimens, referred to in article 2, first paragraph, shall be kept in the register referred to in the first paragraph.

Article 4

1. A register as referred to in article 2, second paragraph, shall, where applicable, contain the following information:

a. the scientific name of the species and the number;

b. the date and place of acquisition, if imported from a third country;

c. the name, address and country of the supplier, if imported from a third country;

d. the country of origin of the specimens, if it is different to the country in subsection c;

e. the number of the accompanying CITES document;

f. the date and place of export to third country;

g. the number of the accompanying CITES document or phytosanitary certificate as referred to in article 8 of the Implementing Regulation;

h. the name, address and country of the customer in the third country.

2. All applicable records and documents, including invoices, waybills and other receipts, accounts, registers or other instruments relating to the import from or export to third countries and to the application for and issuance and use of a CITES document or a phytosanitary certificate as referred to in article 8 of the Implementing Regulation, shall be kept in the register referred to in the first paragraph.

Article 5

1. The pages and the lines on each page in the registers referred to in article 2, first and second paragraphs, shall be numbered sequentially.

2. The information referred to in article 3, first paragraph, and article 4, first paragraph, shall be printed on paper with indelible ink.

3. The registers referred to in article 2, first and second paragraphs, shall be completed fully and truthfully.

4. The original registers and the endorsements referred to in article 3, second paragraph, and article 4, second paragraph, shall be retained for at least three years after the date of the last change or entry made in the register.

Article 6

1. A register as referred to in article 2, first paragraph, shall be kept by everyone who possesses or performs actions as referred to in article 13, first paragraph, of the act, with specimens of species referred to in that paragraph.

2. A register as referred to in article 2, second paragraph, shall be kept by everyone who possesses specimens of species referred to in that paragraph for the purpose of export to a third country or who imports or exports specimens of those species to or from a third country.

Article 7

Everyone shall allow the registers referred to in article 2 to be inspected on request by officials designated by Our Minister pursuant to article 104 of the act.

Article 8

This order shall enter into force at the same time as article 18 of the Protected Animal and Plant Species Exemption Order.

Article 9

This order shall be cited as: Animal and Plant Species (Registration of Possession and Trade) Order.

- This order and the explanatory notes shall be published in the Government Gazette (*Staatscourant*).

The Hague, 5 March 2002

The State Secretary for Agriculture, Nature Management and Fisheries,
G.H. Faber

Annex 1, pertaining to article 3, first paragraph, subsection c, under ii, of the Animal and Plant Species (Registration of Possession and Trade) Order.

Mammalia (Zoogdieren)
Artiodactyla (Evenhoevigen)
Camelidae
- Lama guanicoe (Goeanaco) +

Aves (Vogels)
Rheiformes
Rheidae
- Rhea americana (Nandoe) +

Anseriformes (Eendachtigen)
Anatidae
- Anas formosa (Baikaltaling) +
- Coscoroba coscoroba (Coscoroba) +
- Dendrocygna arborea (Westindische fluiteend) +
- Sarkidiornis melanotos (Knobbeleend) +

Galliformes (Hoenderachtigen)
Phasianidae

- Argusianus argus (Argusfazant) +

- Gallus sonneratii (Sonnerats hoen) +

- Lophura erythrophthalma (Kuifloze vuurrugfazant) +

- Lophura ignita (Gekuifde vuurrugfazant) +

- Pavo muticus (Groene pauw) +

- Polyplectron bicalcaratum (Spiegelpauw) +

- Polyplectron germaini (Germains spiegelpauw) +

- Polyplectron malacense (Maleise spiegelpauw) +

Columbiformes (Duifachtigen)
Columbidae

- Gallicolumba luzonica (Luzondolksteekduif) +

Psittaciformes (Papegaaiachtigen)
Psittacidae

Agapornis canus (Grijskopagapornis) -+

Agapornis fischeri (Fischers agapornis) +

Agapornis lilianae (Nyasa-agapornis) +

Agapornis nigrigenis (Zwartwangagapornis) +

Agapornis personatus (Zwartmaskeragapornis) +

Agapornis roseicollis (Perzikkopagapornis) +

Agapornis taranta (Zwartvleugelagapornis) -+

Alisterus scapularis (Australische koningsparkiet) +

Amazona amazonica (Oranjevleugelamazone) -

Amazona farinosa (Gepoederde amazone) -

Aprosmictus erythropterus (Roodvleugelparkiet) +

Ara ararauna (Blauwgele ara) -

Aratinga acuticaudata (Blauwkopparkiet) -

Aratinga leucophthalmus (Witoogparkiet) -

Aratinga pertinax (Maisparkiet) -

Bolborhynchus lineola (Catharinaparkiet) -+

Brotogeris chrysopterus (Oranjevleugelparkiet) -+

Cyanoramphus auriceps (Geelvoorhoofdkakariki)+

Forpus coelestis (Blauwe muspapegaai) -+

Forpus conspicillatus (Gebrilde muspapegaai) -+

Forpus cyanopygius (Mexicaanse muspapegaai) +

Forpus passerinus (Groene muspapegaai) -+

Forpus xanthops (Geelwangmuspapegaai) +

Forpus xanthopterygius (Spix' muspapegaai) -+

Lathamus discolor (Zwaluwparkiet) +

Loriculus vernalis (Indische hangparkiet) -

Myiopsitta monachus (Monniksparkiet) -

Nandayus nenday (Nandayparkiet) -

Neophema chrysostoma (Blauwvleugelparkiet) +

Neophema elegans (Prachtparkiet) +

Neophema pulchella (Turkooisparkiet) +

Neophema splendida (Splendidparkiet) +

Neopsephotus bourkii (Bourke's parkiet) +

Northiella haematogaster (Roodbuikparkiet) +

Pionites melanocephala (Zwartkopcaique) +

Pionus maximiliani (Maximiliaans papegaai) +

Pionus menstruus (Zwartoorpapegaai) +

Platycercus adelaidae (Adelaiderosella) [1)] +

Platycercus adscitus (Bleekkoprosella) +

Platycercus barnardi (Barnards rosella) +

Platycercus caledonicus (Geelbuikrosella) +

Platycercus elegans (Pennantrosella) +

Platycercus eximius (Prachtrosella) +

Platycercus flaveolus (Strogele rosella) +

Platycercus icterotis (Stanleyrosella) +

---

1) P. elegans x P. flaveoleus

Platycercus venustus (Zwartkoprosella) +

Platycercus zonarius (Port Lincolnrosella) +

Polytelis alexandrae (Prinses van Walesparkiet) +

Polytelis anthopeplus (Regentparkiet) +

Polytelis swainsonii (Barrabandparkiet) +

Psephotus haematonotus (Roodrugparkiet) +

Psephotus varius (Regenboogparkiet) +

Psittacula alexandri (Roseborstparkiet) -+

Psittacula cyanocephala (Pruimenkopparkiet) -+

Psittacula derbiana (Lord Derby's parkiet) +

Psittacula eupatria (Grote Alexanderparkiet) -+

Psittacula roseata (Bloesemkopparkiet) -+

Psittacus erithacus erithacus (Grijze roodstaartpapegaai) -

Purpureicephalus spurius (Roodkapparkiet) +

Pyrrhura picta (Bonte parkiet) -

Passeriformes (Zangvogels)
Estrildidae

- Poephila cincta cincta (Gordelamadine) +

Reptilia (Reptielen)
Sauria (Hagedissen)
Iguanidae

- Iguana iguana (Groene leguaan) -

Serpentes (Slangen)
Boidae

- Boa constrictor (met uitzondering van de Boa constrictor occidentalis) -+

- Corallus hortulanus (Tuinboa) -

- Python molurus bivittatus +

- Python regius (Koningspython) -

- Python reticulatus (Netpython) -

- Python sebae (Rotspython) -

Amphibia (Amfibieën)
Caudata (Salamanders)
Ambystomidae

- Ambystoma mexicanum (Axolotl) +

Anura (Kikkers en Padden)
Mollusca (Schelpdieren)
Veneroida
Tridacnidae (Doopvontschelpen)

Tridacna crocea -

Tridacna maxima -

Anthozoa (Bloemdieren)
Antipatharia (Doornkoralen)

- ordo Antipatharia -

Coenothecalia (Blauwe koralen)

- ordo Coenothecalia -

Scleractinia (Echte koralen)

- ordo Scleractinia -

Stolonifera
Tubiporidae (Orgelpijpkoralen)

- familia Tubiporidae -

Hydrozoa (Brandpoliepen)
Milleporina
Milleporidae (Brandkoralen)

- familia Milleporidae -

Stylasterina
Stylasteridae

- familia Stylasteridae -

Key to symbols:

- + = The species is bred in captivity on such a scale that the import of wild specimens can be regarded as excluded.
- -+ = The species is bred in captivity, but wild specimens are still imported. However, there are so many specimens of this species in the European Community that it can be regarded as excluded that specimens will be illegally imported intentionally.

- = Insofar as the species is bred in captivity, it occurs on a very small scale. Specimens of the species concerned are, however, imported legally into the European Community on such a large scale that specimens are unlikely to be intentionally imported ilegally.

As to 8

(Text in force on: 06-06-2011)

Regulation on the issue and characteristics of closed leg rings and other marks

The State Secretary of Agriculture, Nature Management and Fisheries,

* Having regard to Council Regulation (EC) No 338/97 of 9 December 1996 on the protection of species of wild fauna and flora by regulating trade therein (OJ 1997, L 61);

* Having regard to Commission Regulation (EC) No 1808/2001 of 30 August 2001 laying down detailed rules concerning the implementation of Council Regulation (EC) No 338/97 on the protection of species of wild fauna and flora by regulating trade therein (OJ L 250);

* Having regard to Section 102 of the Flora and Fauna Act;

* Having regard to Sections 6 (2) and 7 of *Besluit vrijstelling beschermde dier- en plantensoorten;*

* Having regard to Sections 12 (1) under a and b, and 13 (1) of *Regeling vrijstelling beschermde dier- en plantensoorten Flora- en faunawet;*

has decided:

§ 1. General provisions

Section 1

For the purpose of this regulation the following definitions apply:

a. *basic regulation*: Council Regulation (EC) No 338/97 of 9 December 1996 on the protection of species of wild fauna and flora by regulating trade therein (OJ 1997, L 61);
b. *implementation regulation*: Commission Regulation (EC) No 865/2006 of 4 May 2006 laying down detailed rules concerning the implementation of Council Regulation (EC) No 338/97 on the protection of species of wild fauna and flora by regulating trade therein (OJ L 166);
c. *Act*: Flora and Fauna Act;
d. *minister:* Minister of Agriculture, Nature and Food Quality
e. *closed leg ring*: individually marked seamlessly closed band of metal in a continuous circle, without any break or join, which has not been tampered with in any way, of a size which cannot be removed from the bird when its leg is fully grown; after having been applied in the first days of the bird's life.

Section 2

This regulation is applicable to:

a. Birds born and bred in captivity, belonging to protected native species, and
b. Birds born and bred in captivity, belonging to the protected exotic species listed in Annex A to the basic regulation.

§ 2. Rings and markings

Section 3

1. Closed leg rings issued in the Netherlands must meet the following requirements:

   a. the rings with an inside diameter of 2.5 to 2.9 mm, must be made of metal with an anodised coloured coating and provided with a fracture zone allowing the ring to snap when under pressure;
   b. the rings with an inside diameter of less than 2.5 or more than 2.9 mm, must be made of metal with an anodised coloured coating or of coloured plastic, whose quality is such that the ring snaps when under pressure;

2. By way of derogation from the previous paragraph rings for psittaciformes and raptors may be made of stainless steel.

3. Closed leg rings as referred to in the first paragraph are provided with a coloured coating different for each year of issue.

4. The organisations listed in section 8 supply closed leg rings with a written guarantee from the manufacturer that the rings meet the specifications referred to in paragraph 1, under a or b.

Section 4

1. Closed leg rings issued in the Netherlands must bear the letters NL, the inside diameter in millimetres to the nearest tenth of a millimetre, the two final digits of the year of issue and a unique number for each ring size consisting of society code, breeding number and sequential number.

2. By way of derogation from the previous paragraph the unique number on the rings issued by the *Kleindier Liefhebbers Nederland* society consist of a society code and a sequential number.

Section 5

1. The species of bird born and bred in captivity in the Netherlands listed in the Annex to this regulation must be fitted with a closed bird ring issued in the Netherlands whose maximum diameter must not exceed the one laid down in the Annex (if applicable).

2. By way of derogation from the previous paragraph the ring's diameter may exceed the maximum diameter laid down in the Annex if the applicant, referred in section 7, can make it plausible that this is necessary on account of the bird's leg size.

Section 6

Markings as referred to in section 7 of *Besluit vrijstelling beschermde dier- en plantensoorten* shall be applied in accordance with the legal requirements of the state of issue the legality of which can be demonstrated.

§ 3. Application for closed leg rings

Section 7

1. Closed leg rings for birds born and bred in the Netherlands can be obtained by means of a fully completed and returned application form from one of the accredited organisations as referred to in section 8 (1).

2. Applicants shall indicate the number of rings required for each of the species listed in Annex A to the basic regulation.

Section 8

1. The following organisations designated as accredited organisations with legal capacity under the law as referred to in section 102 (1) have been charged with the issue of closed leg rings:

. Algemene Nederlandse Bond van Vogelhouders, established in Zutphen;
. Kleindier Liefhebbers Nederland, established in Utrecht;
. Nederlandse Bond van Vogelliefhebbers, established in Bergen op Zoom;
. Vereniging Aviornis International Nederland, established in Wijchen;
. Vereniging Belangenbehartiging Europese Cultuurvogel, established in Eindhoven;
. Parkietensociëteit, established in Twijzelerheide;
. Euro-parrot, established in Hilversum.

2. The accredited organisations shall only issue closed leg rings if it is plausible that the applicant breeds the birds for which the leg rings are required. The number of rings issued by the accredited organisations shall be limited to the number of offspring that can reasonably be expected.

3. The accredited organisations shall reject the application for closed leg rings if it can reasonably be assumed that the applicant's actions are or will be in breach of section 10.

4. The accredited organisations shall keep records using the automation system made available by the Minister. The records shall contain the following data:

a. the species for which the closed leg ring applications were made;
b. for bred birds of the species listed in Annex A to the basic regulation, the number of closed leg rings issued, the ring size and the associated unique numbers as referred to in section 4 per species and the number of parent pairs;
c. for bred birds of species other than those referred to the previous paragraph the number of closed leg rings issued, the ring size and the associated unique numbers as referred to in section 4;
d. the date of issue of the closed leg rings, and
e. the necessary data for the identification of the person to whom the closed leg rings were issued.

5. The records referred to in the previous section shall be kept for a period of at least five years.

6. The accredited organisations shall supply all the information on the issue of closed leg rings on request in a manner decided by the Minister.

Section 9

1. The costs for the manufacture of closed leg rings paid by the accredited organisations shall be passed on to the applicant**.**

2. The accredited organisations may raise the costs referred to in the previous paragraph by a maximum of € 1. - per ring to cover the costs associated with the issue of rings.

3. Closed leg rings shall not be issued until the amounts referred to in the two previous paragraphs have been paid.

§ 4. Use of closed leg rings

Section 10

1. The closed leg rings received by the applicant from an accredited organisations referred to in section 8 (1) shall only be fitted to the species of bird born and bred in captivity in the Netherlands for which the application for leg rings was made.

2. Where species listed in Annex A to the basic regulation are concerned the ring received by the applicant shall only be fitted to the species of bird for which the application for the leg ring was made.

3. The applicant is not entitled to sell the closed leg rings received from an accredited organisation to third parties.

§ 5. Transition and final provisions

Section 11

A ring or marking lawfully fitted to the bird before this regulation entered into force and, where relevant, is in compliance with the basic regulation and the implementation regulation, is considered to be a ring or marking as referred to in this regulation.

Section 12

This regulation shall enter into force on the day when section 102 of the Flora and Fauna Act, sections 6 (2) and 7 of *Besluit vrijstelling beschermde dier- en plantensoorten* and section 12 (1), a and b and 13 (1) of *Regeling vrijstelling beschermde dier- en plantensoorten Flora- en faunawet* enter into force.

Section 13

This regulation may be cited as *Regeling afgifte en kenmerken gesloten pootringen en andere merktekens.*

This regulation shall be published in the Official Gazette with an explanatory note.

's-Gravenhage, 5 March 2002

The State Secretary of Agriculture, Nature Management and Fisheries
G.H. Faber

Annex

Wetenschappelijke naam	Nederlandse naam	Orde en familie	mm Â¹	Â²
Accipiter brevipes	Balkansperwer	falconiformes: accipitridae	10,0	A
Accipiter gentilis (m)	Havik	falconiformes: accipitridae	12,0	A
Accipiter gentilis (vr)	Havik	falconiformes: accipitridae	14,0	A
Accipiter nisus (m)	Sperwer	falconiformes: accipitridae	7,0	A
Accipiter nisus (vr)	Sperwer	falconiformes: accipitridae	8,0	A
Aceros nipalensis	Himalaya jaarvogel	coraciformes: bucerotidae		A-
Aceros subruficollis	Kleine jaarvogel	coraciformes: bucerotidae		A-
Acrocephalus aedon	Diksnavelrietzanger	passeriformes: sylviidae		
Acrocephalus agricola	Veldrietzanger	passeriformes: sylviidae		
Acrocephalus arundinaceus	Grote karekiet	passeriformes: sylviidae	3,5	
Acrocephalus dumetorum	Struikrietzanger	passeriformes: sylviidae	2,7	

Acrocephalus melanopogon	Zwartkoprietzanger	passeriformes: sylviidae	2,7	
Acrocephalus paludicola	Waterrietzanger	passeriformes: sylviidae	2,5	
Acrocephalus palustris	Bosrietzanger	passeriformes: sylviidae	2,6	
Acrocephalus schoenobaenus	Rietzanger	passeriformes: sylviidae	2,7	
Acrocephalus scirpaceus	Kleine karekiet	passeriformes: sylviidae	2,6	
Aegithalos caudatus	Staartmees	passeriformes: aegithalidae	2,1	
Aegolius funereus	Ruigpootuil	strigiformes: strigidae	8,0	A
Aegypius monachus	Monniksgier	falconiformes: accipitridae	28,0	A
Aenigmatolimnas marginalis	Gestreepte ral	gruiformes: rallidae		
Agelaius flavus	Saffraantroepiaal	passeriformes: icteridae		A-
Alauda arvensis	Veldleeuwerik	passeriformes: alaudidae	3,5	
Alca torda	Alk	charadriiformes: alcidae	9,0	
Alcedo atthis	Ijsvogel	coraciiformes: alcedinidae	3,5	
Alectoris barbara	Barbarijse patrijs	galliformes: phasianidae	9,0	
Alectoris chukar	Aziatische steenpatrijs	galliformes: phasianidae	9,0	
Alectoris graeca	Steenpatrijs	galliformes: phasianidae	9,0	
Alectoris rufa	Rode patrijs	galliformes: phasianidae	9,0	
Alle alle	Kleine alk	charadriiformes: alcidae		
Amaurornis flavirostra	Zwarte ral	gruiformes: rallidae		
Amazona arausiaca	Roodkeelamazone	psittaciformes: psittacidae	12,0	A-
Amazona auropalliata	Geelnek amazone	psittaciformes: psittacidae	11,0	A-
Amazona auropalliata caribaea	Caribische amazone	psittaciformes: psittacidae	11,0	A-
Amazona auropalliata parvipes	Kleine geelnekamazona	psittaciformes: psittacidae	10,0	A-

Amazona barbadensis	Geelvleugelamazone	psittaciformes: psittacidae	10,0	A-
Amazona brasiliensis	Roodstaartamazone	psittaciformes: psittacidae	10,0	A-
Amazona finchi	Finchs (Blauwkop) amazone	psittaciformes: psittacidae	11,0	A-
Amazona guildingii	Koningsamazone	psittaciformes: psittacidae	12,0	A-
Amazona imperialis	Keizeramazone	psittaciformes: psittacidae	14,0	A-
Amazona leucocephala	Cubaanse amazone	psittaciformes: psittacidae	11,0	A-
Amazona oratrix	Dubbele geelkopamazone	psittaciformes: psittacidae	11,0	A-
Amazona oratrix belizensis	Belize amazone	psittaciformes: psittacidae	11,0	A-
Amazona oratrix tresmariae		psittaciformes: psittacidae	10,0	A-
Amazona pretrei	Roodbrilamazone	psittaciformes: psittacidae	11,0	A-
Amazona rhodocorytha	Roodkruinamazone	psittaciformes: psittacidae	11,0	A-
Amazona tucumana	Tucuman amazone	psittaciformes: psittacidae	10,0	A-
Amazona versicolor	Sint Lucia amazone	psittaciformes: psittacidae	11,0	A-
Amazona vinacea	Wijnkleurige amazone	psittaciformes: psittacidae	11,0	A-
Amazona viridigenalis	Groenwangamazone	psittaciformes: psittacidae	11,0	A-
Amazona vittata	Portoricaanse amazone	psittaciformes: psittacidae	10,0	A-
Ammomanes cincturus	Rosse woestijnleeuwerik	passeriformes: alaudidae		
Anas acuta	Pijlstaart	anseriformes: anatidae	10,0	
Anas americana	Amerikaanse smient	anseriformes: anatidae	9,0	
Anas aucklandica	Nieuw Zeelandse taling	anseriformes: anatidae		A-
Anas clypeata	Slobeend	anseriformes: anatidae	10,0	
Anas crecca	Wintertaling	anseriformes: anatidae	7,0	
Anas discors	Blauwvleugeltaling	anseriformes: anatidae	8,0	

Anas falcata	Bronskopeend/bronskoptaling	anseriformes: anatidae	10,0	
Anas formosa	Siberische taling/Baikaltaling	anseriformes: anatidae	8,0	
Anas oustaleti	Marianeneend	anseriformes: anatidae		A-
Anas penelope	Smient	anseriformes: anatidae	9,0	
Anas platyrhynchos	Wilde eend	anseriformes: anatidae	12,0	
Anas rubripes	Zwarte eend	anseriforme: anatidae	12,0	
Anas strepera	Krakeend	anseriformes: anatidae	10,0	
Anodorhynchus glaucus	Blauwgrijze Ara	psittaciformes: psittacidae	12,0	A-
Anodorhynchus hyacinthinus	Hyacinthara	psittaciformes: psittacidae	14,0	A-
Anodorhynchus leari	Lears hyacinthara	psittaciformes: psittacidae	12,0	A-
Anous stolidus	Noddy	charadriiformes: sternidae		
Anser albifrons	Kolgans	anseriformes: anatidae	16,0	
Anser anser	Grauwe gans	anseriformes: anatidae	20,0	
Anser brachyrhynchus	Kleine rietgans	anseriformes: anatidae	14,0	
Anser caerulescens	Sneeuwgans	anseriformes: anatidae	16,0	
Anser erythropus	Dwerggans	anseriformes: anatidae	14,0	
Anser fabalis	Rietgans	anseriformes: anatidae	18,0	
Anser rossii	Rossâ€™ Gans	anseriformes: anatidae	14,0	
Anthus bertheloti	Berthelots pieper	passeriformes: motacillidae	2,7	
Anthus campestris	Duinpieper	passeriformes: motacillidae	2,7	
Anthus cervinus	Roodkeelpieper	passeriformes: motacillidae	2,7	
Anthus godlewskii	Mongoolse pieper	passeriformes: motacillidae		
Anthus gustavi	Petsjorapieper	passeriformes: motacillidae		

Anthus hodgsoni	Groene boompieper	passeriformes: motacillidae		
Anthus petrosus	Oeverpieper	passeriformes: motacillidae	2,8	
Anthus pratensis	Graspieper	passeriformes: motacillidae	2,7	
Anthus richardi	Grote pieper	passeriformes: motacillidae	2,7	
Anthus rubescens	Pacifische waterpieper	passeriformes: motacillidae		
Anthus spinoletta	Waterpieper	passeriformes: motacillidae	2,8	
Anthus trivialis	Boompieper	passeriformes: motacillidae	2,8	
Apus affinis	Huisgierzwaluw	apodiformes: apodidae	2,6	
Apus apus	Gierzwaluw	apodiformes: apodidae	4,0	
Apus caffer	Kaffergierzwaluw	apodiformes: apodidae		
Apus pacificus	Siberische gierzwaluw	apodiformes: apodidae		
Apus pallidus	Vale gierzwaluw	apodiformes: apodidae		
Apus unicolor	Madeira gierzwaluw	apodiformes: apodidae		
Aquila adalberti	Spaanse keizerarend	falconiformes: accipitridae	24,0	A
Aquila chrysaetos	Steenarend	falconiformes: accipitridae	28,0	A
Aquila clanga	Bastaardarend	falconiformes: accipitridae	20,0	A
Aquila heliaca	Keizerarend	falconiformes: accipitridae	24,0	A
Aquila nipalensis	Aziatische steppearend	falconiformes: accipitridae	20,0	
Aquila pomarina	Schreeuwarend	falconiformes: accipitridae	20,0	A
Aquila rapax	Afrikaanse steppearend	falconiformes: accipitridae		
Ara ambigua	Buffons ara	psittaciformes: psittacidae	14,0	A-
Ara glaucogularis	Blauwkeelara	psittaciformes: psittacidae	12,0	A-
Ara macao	Geelvleugel ara	psittaciformes: psittacidae	14,0	A-

Ara militaris	Soldaten ara	psittaciformes: psittacidae	12,0	A-
Ara rubrogenys	Roodwangara	psittaciformes: psittacidae	12,0	A-
Ardea cinerea	Blauwe reiger	ciconiiformes: ardeidae	14,0	
Ardea herodias	Grote blauwe reiger	ciconiiformes: ardeidae	20,0	
Ardea melanocephala	Zwartkapreiger	ciconiiformes: ardeidae		
Ardea purpurea	Purperreiger	ciconiiformes: ardeidae	14,0	
Ardeola ralloides	Ralreiger	ciconiiformes: ardeidae	16,0	
Ardeotis nigriceps	Indische trap	gruiformes: otididae		A-
Arenaria interpres	Steenloper	charadriiformes: scolopacidae	4,5	
Asio capensis	Afrikaanse velduil	strigiformes: strigidae	12,0	
Asio flammeus	Velduil	strigiformes: strigidae	12,0	A
Asio otus	Ransuil	strigiformes: strigidae	10,0	A
Athene blewitti	Bossteenuil	strigiformes: strigidae		A-
Athene noctua	Steenuil	strigiformes: strigidae	8,0	A
Atrichornis clamosus	West-Australische doornkruiper	passeriformes: atrichornitidae		A-
Aythya affinis	Kleine toppereend	anseriformes: anatidae	9,0	
Aythya americana	Amerikaanse tafeleend	anseriformes: anatidae	10,0	
Aythya collaris	Ringsnaveleend	anseriformes: anatidae	9,0	
Aythya ferina	Tafeleend	anseriformes: anatidae	10,0	
Aythya fuligula	Kuifeend	anseriformes: anatidae	9,0	
Aythya innotata	Madagascar witoogeend	anseriformes: anatidae	11,0	A-
Aythya marila	Toppereend	anseriformes: anatidae	11,0	
Aythya valisineria	Grote tafeleend	anseriformes: anatidae	11,0	

Bartramia longicauda	Bartrams ruiter	charadriiformes: scolopacidae		
Bebrornis rodericanus	Rodriguez struikzanger	passeriformes: muscicapidae		A-
Bombycilla cedrorum	Amerikaanse pestvogel	passeriformes: bombycillidae	4,0	
Bombycilla garrulus	Pestvogel	passeriformes: bombycillidae	4,0	
Bonasa bonasia	Hazelhoen	galliformes: tetraonidae	10,0	
Botaurus lentiginosus	Noordamerikaanse roerdomp	ciconiiformes: ardeidae		
Botaurus stellaris	Roerdomp	ciconiiformes: ardeidae	14,0	
Branta bernicla	Rotgans	anseriformes: anatidae	13,0	
Branta canadensis	Canadese gans	anseriformes: anatidae	20,0	
Branta canadensis leucopareia	Canadese gans van de Aleoeten	anseriformes: anatidae	13,0	A-
Branta leucopsis	Brandgans	anseriformes: anatidae	14,0	
Bubo bubo	Oehoe	strigiformes: strigidae	24,0	A
Bubulcus ibis	Koereiger	ciconiiformes: ardeidae	11,0	A
Bucephala albeola	Buffelkopeend	anseriformes: anatidae	8,0	
Bucephala clangula	Brilduiker	anseriformes: anatidae	10,0	
Bucephala islandica	IJslandse brilduiker	anseriformes: anatidae	11,0	
Buceros bicornis	Dubbelhoornige neushoornvogel	coraciformes: bucerotidae		A-
Buceros vigil	Gehelmde neushoornvogel	coraciformes: bucerotidae		A-
Bulweria bulwerii	Bulwers stormvogel	procellariiformes: procellariidae		
Burhinus oedicnemus	Griel	charadriiformes: burhinidae	8,0	
Buteo buteo	Buizerd	falconiformes: accipitridae	13,0	A
Buteo lagopus	Ruigpootbuizerd	falconiformes: accipitridae	14,0	A
Buteo rufinus	Arendbuizerd	falconiformes: accipitridae	16,0	A

Butorides virescens	Mangrovereiger	ciconiiformes: ardeidae		
Cacatua goffini	Goffins kakatoe	psittaciformes: psittacidae	10,0	A-
Cacatua haematuropygia	Filippijnse kaketoe	psittaciformes: psittacidae		A-
Cacatua sulphurea	Kleine geelkuifkaketoe	psittaciformes: psittacidae	10,0	A-
Cacatua moluccensis	Molukken kakatoe	psittaciformes: psittacidae	14,0	A-
Cairina scutulata	Witvleugeleend	anseriformes: anatidae	16+14	A-
Calandrella brachydactyla	Kortteenleeuwerik	passeriformes: alaudidae	3,5	
Calandrella rufescens	Kleine kortteenleeuwerik	passeriformes: alaudidae	3,5	
Calcarius lapponicus	IJsgors	passeriformes: emberizidae	2,9	
Calidris acuminata	Siberische strandloper	charadriiformes: scolopacidae		
Calidris alba	Drieteenstrandloper	charadriiformes: scolopacidae	3,5	
Calidris alpina	Bonte strandloper	charadriiformes: scolopacidae	4,0	
Calidris bairdii	Bairds strandloper	charadriiformes: scolopacidae		
Calidris canutus	Kanoetstrandloper	charadriiformes: scolopacidae	5,0	
Calidris ferruginea	Krombekstrandloper	charadriiformes: scolopacidae	4,0	
Calidris fuscicollis	Bonapartes strandloper	charadriiformes: scolopacidae		
Calidris maritima	Paarse strandloper	charadriiformes: scolopacidae	4,0	
Calidris mauri	Alaska strandloper	charadriiformes: scolopacidae		
Calidris melanotos	Amerikaanse gestreepte strandloper	charadriiformes: scolopacidae		
Calidris minuta	Kleine strandloper	charadriiformes: scolopacidae	3,0	
Calidris minutilla	Amerikaanse kleinste strandloper	charadriiformes: scolopacidae		
Calidris pussila	Kleine grijze strandloper	charadriiformes: scolopacidae		
Calidris ruficollis	Roodkeelstrandloper	charadriiformes: scolopacidae		

Calidris subminuta	Taiga strandloper	charadriiformes: scolopacidae		
Calidris temminckii	Temmincks strandloper	charadriiformes: scolopacidae	3,0	
Calidris tenuirostris	Grote Kanoetstrandloper	charadriiformes: scolopacidae		
Caloenas nicobarica	Manenduif	columbiformes: columbidae	10,0	A-
Calonectris diomedea	Kuhls pijlstormvogel	procellariiformes: procellariidae	10,0	
Campephilus imperialis	Keizerspecht	piciformes: picidae		A-
Caprimulgus aegyptius	Egyptische nachtzwaluw	caprimulgiformes: caprimulgidae		
Caprimulgus europaeus	Nachtzwaluw	caprimulgiformes: caprimulgidae	4,0	
Caprimulgus ruficollis	Moorse nachtzwaluw	caprimulgiformes: caprimulgidae		
Carduelis cannabina	Kneu	passeriformes: fringillidae	2,5	
Carduelis carduelis	Putter (Groot)	passeriformes: fringillidae	2,7	
Carduelis carduelis	Putter (Klein)	passeriformes: fringillidae	2,5	
Carduelis chloris	Groenling	passeriformes: fringillidae	3,0	
Carduelis flammea	Barmsijs (Groot)	passeriformes: fringillidae	2,7	
Carduelis flammea	Barmsijs (Klein)	passeriformes: fringillidae	2,5	
Carduelis flavirostris	Frater	passeriformes: fringillidae	2,5	
Carduelis hornemanni	Witstuitbarmsijs	passeriformes: fringillidae	2,5	
Carduelis spinus	Sijs	passeriformes: fringillidae	2,5	
Carpodacus erythrinus	Roodmus	passeriformes: fringillidae	2,9	
Casmerodius albus	Grote zilverreiger	ciconiiformes: ardeidae	16,0	A
Catharacta skua	Grote jager	charadriiformes: stercorariidae	14,0	
Catharus fuscescens	Veeri	passeriformes: turdidae		
Catharus guttatus	Heremietlijster	passeriformes: turdidae		

Catharus minimus	Grijswangdwerglijster	passeriformes: turdidae		
Catharus mustelinus	Amerikaanse boslijster	passeriformes: turdidae		
Catharus ustulatus	Dwerglijster	passeriformes: turdidae		
Catoptrophorus semipalmatus	Willet	charadriiformes: scolopacidae		
Cepphus grylle	Zwarte zeekoet	charadriiformes: alcidae	10,0	
Cercotrichas galactotes	Rosse waaierstaart	passeriformes: turdidae	2,9	
Certhia brachydactyla	Boomkruiper	passeriformes: certhiidae	2,2	
Certhia familiaris	Taiga boomkruiper	passeriformes: certhiidae	2,3	
Ceryle rudis	Bonte ijsvogel	coraciiformes: alcedinidae		
Cettia cetti	Cettiâ€™s zanger	passeriformes: sylviidae	2,7	
Chaetura pelagica	Schoorsteengierzwaluw	apodiformes: apodidae		
Charadrius alexandrinus	Strandplevier	charadriiformes: charadriidae	3,5	
Charadrius asiaticus	Kaspische plevier	charadriiformes: charadriidae		
Charadrius dubius	Kleine plevier	charadriiformes: charadriidae	3,5	
Charadrius hiaticula	Bontbekplevier	charadriiformes: charadriidae	4,0	
Charadrius leschenaultii	Woestijnplevier	charadriiformes: charadriidae	6,0	
Charadrius mongolus	Mongoolse plevier	charadriiformes: charadriidae		
Charadrius semipalmatus	Amerikaanse bontbekplevier	charadriiformes: charadriidae		
Charadrius vociferus	Killdeerplevier	charadriiformes: charadriidae		
Chersophilus duponti	Duponts leeuwerik	passeriformes: alaudidae	3,2	
Chlamydotis undulata	Kraagtrap	gruiformes: otididae	14,0	A-
Chlidonias hybridus	Witwangstern	charadriiformes: sternidae	4,0	
Chlidonias leucopterus	Witvleugelstern	charadriiformes: sternidae	4,0	

Chlidonias niger	Zwarte stern	charadriiformes: sternidae	4,0	
Chondestes grammacus	Roodoorgors	passeriformes: emberizidae	2,7	
Chondrohierax uncinatus wilsonii	Cubaanse langsnavelwouw	falconiformes: accipitridae		A-
Chordeiles minor	Amerikaanse nachtzwaluw	caprimulgiformes: caprimulgidae		
Ciconia boyciana	Zwartsnavelooievaar	ciconiiformes: ciconiidae		A-
Ciconia ciconia	Ooievaar	ciconiiformes: ciconiidae	18,0	
Ciconia nigra	Zwarte ooievaar	ciconiiformes: ciconiidae	18,0	A
Ciconia stormi	Soendaooievaar	ciconiiformes: ciconiidae		A-
Cinclus cinclus	Waterspreeuw	passeriformes: cinclidae	4,5	
Circaetus gallicus	Slangearend	falconiformes: accipitridae	18,0	A
Circus aeruginosus (M)	Bruine kiekedief	falconiformes: accipitridae	9,0	A
Circus aeruginosus (V)	Bruine kiekedief	falconiformes: accipitridae	11,0	A
Circus cyaneus	Blauwe kiekedief	falconiformes: accipitridae	12,0	A
Circus macrourus	Steppekiekedief	falconiformes: accipitridae	12,0	
Circus pygargus	Grauwe kiekedief	falconiformes: accipitridae	12,0	A
Cisticola juncidis	Gewone graszanger	passeriformes: sylviidae	2,5	
Clamator glandarius	Kuifkoekoek	cuculiformes: cuculidae	6.5	
Clangula hyemalis	IJseend	anseriformes: anatidae	9,0	
Claravis godefrida	Purperbandgrondduif	columbiformes: columbidae		A-
Coccothraustes coccothraustes	Appelvink	passeriformes: fringillidae	3,5	
Coccyzus americanus	Geelsnavelkoekoek	cuculiformes: cuculidae		
Coccyzus erythrophthalmus	Zwartsnavelkoekoek	cuculiformes: cuculidae		
Columba bollii	Bolles laurierduif	columbiformes: columbidae	9,0	

Columba junoniae	Laurierduif	columbiformes: columbidae	9,0	
Columba oenas	Holenduif	columbiformes: columbidae	7,0	
Columba palumbus	Houtduif	columbiformes: columbidae	8,0	
Columba trocaz	Trocazduif	columbiformes: columbidae	7,0	
Coracias garrulus	Scharrelaar	coraciiformes: coraciidae	6,5	
Corvus corax	Raaf	passeriformes: corvidae	14,0	
Corvus corone	Kraai	passeriformes: corvidae	9,0	
Corvus dauuricus	Daurische kraai	passeriformes: corvidae		
Corvus frugilegus	Roek	passeriformes: corvidae	9,0	
Corvus monedula	Kauw	passeriformes: corvidae	6,5	
Corvus splendens	Huiskraai	passeriformes: corvidae		
Cotinga maculata	Halsbandcotinga	passeriformes: cotingidae		A-
Coturnix coturnix	Kwartel	galliformes: phasianidae	5,0	
Crax alberti	Blauwknobbelhokko	galliformes: cracidae	20,0	A-
Crax blumenbachii	Roodsnavelhokko	galliformes: cracidae		A-
Crex crex	Kwartelkoning	gruiformes: rallidae	5,0	
Crossoptilon harmani	Tibetaanse oorfazant	galliformes: phasianidae		A-
Cuculus canorus	Koekoek	cuculiformes: cuculidae	5,0	
Cursorius cursor	Renvogel	charadriiformes: glareolidae		
Cyanopica cyana	Blauwe ekster	passeriformes: corvidae	6,5	
Cyanopsitta spixii	Spixâ€™s ara	psittaciformes: psittacidae	8,0	A-
Cyanoramphus forbesi	Geelvoorhoofdkakariki	psittaciformes: psittacidae	5,4	A-
Cyclopsitta diophthalma	Coxens dubbeloogvijgpapegaai	psittaciformes: psittacidae	5,0	A-

Cyclorrhynchus psittacula	Papegaaialk	charadriiformes: alcidae		
Cygnus columbianus	Fluitzwaan/kleine zwaan	anseriformes: anatidae	26,0	
Cygnus cygnus	Wilde zwaan	anseriformes: anatidae	27,0	
Cygnus olor	Knobbelzwaan	anseriformes: anatidae	26,0	
Dasyornis broadbenti litoralis	Borstelvogel	passeriformes: muscicapidae		A-
Dasyornis longirostris	Westelijke borstelvogel	passeriformes: muscicapidae		A-
Delichon urbica	Huiszwaluw	passeriformes: hirundinidae	2,9	
Dendrocopos leucotos	Witrugspecht	piciformes: picidae	4,0	
Dendrocopos major	Grote bonte specht	piciformes: picidae	4,0	
Dendrocopos medius	Middelste bonte specht	piciformes: picidae	4,0	
Dendrocopos minor	Kleine bonte specht	piciformes: picidae	3,5	
Dendrocopos syriacus	Syrische bonte specht	piciformes: picidae	4,0	
Dendroica castanea	Kastanjezanger	passeriformes: parulidae		
Dendroica coronata	Geelstuitzanger	passeriformes: parulidae		
Dendroica fusca	Sparrezanger	passeriformes: parulidae		
Dendroica magnolia	Magnoliazanger	passeriformes: parulidae		
Dendroica pensylvanica	Roestflankzanger	passeriformes: parulidae		
Dendroica petechia	Gele zanger	passeriformes: parulidae		
Dendroica striata	Zwartkopzanger	passeriformes: parulidae		
Dendroica tigrina	Tijgerzanger	passeriformes: parulidae		
Dendroica virens	Gekraagde groene zanger	passeriformes: parulidae		
Diomedea albatrus	Stellers albatros	procellariiformes: diomedeidae		A-
Diomedea exulans	Grote albatros	procellariiformes: diomedeidae		

Diomedea melanophris	Wenkbrauwalbatros	procellariiformes: diomedeidae		
Dolichonyx oryzivorus	Bobolink	passeriformes: icteridae		
Drycopus javensis richardsi	Witbuikspecht	piciformes: picidae		A-
Dryocopus martius	Zwarte specht	piciformes: picidae	6,5	
Ducula mindorensis	Mindoro muskaatduif	columbiformes: columbidae	10,0	A-
Dumetella carolinensis	Katvogel	passeriformes: mimidae		
Egretta caerulea	Kleine blauwe reiger	ciconiiformes: ardeidae		
Egretta garzetta	Kleine zilverreiger	ciconiiformes: ardeidae	12,0	A
Egretta gularis	Westelijke rifreiger	ciconiiformes: ardeidae		
Elanoides forficatus	Vorkstaartwouw	falconiformes: accipitridae		
Elanus caeruleus	Grijze wouw	falconiformes: accipitridae	12,0	A
Emberiza aureola	Wilgegors	passeriformes: emberizidae	2,9	
Emberiza bruniceps	Bruinkopgors	passeriformes: emberizidae	2,7	
Emberiza caesia	Bruinkeelortolaan	passeriformes: emberizidae	2,9	
Emberiza chrysophrys	Geelbrauwgors	passeriformes: emberizidae		
Emberiza cia	Grijze gors	passeriformes: emberizidae	2,9	
Emberiza cineracea	Smyrnagors	passeriformes: emberizidae		
Emberiza cirlus	Cirlgors	passeriformes: emberizidae	2,9	
Emberiza citrinella	Geelgors	passeriformes: emberizidae	2,9	
Emberiza hortulana	Ortolaan	passeriformes: emberizidae	2,9	
Emberiza leucocephalos	Witkopgors	passeriformes: emberizidae	2,9	
Emberiza melanocephala	Zwartkopgors	passeriformes: emberizidae	2,9	
Emberiza pallasi	Pallasâ€™rietgors	passeriformes: emberizidae	2,3	

Emberiza pusilla	Dwerggors	passeriformes: emberizidae	2,7	
Emberiza rustica	Bosgors	passeriformes: emberizidae	2,9	
Emberiza rutila	Rosse gors	passeriformes: emberizidae		
Emberiza schoenclus	Rietgors	passeriformes: emberizidae	2,7	
Emberiza spodocephala	Maskergors	passeriformes: emberizidae		
Emberiza striolata	Huisgors	passeriformes: emberizidae	2,7	
Eos histrio	Diadeemlori	psittaciformes: psittacidae	7,0	A-
Eremophila alpestris	Strandleeuwerik	passeriformes: alaudidae	3,4	
Eremophila bilopha	Temminckâ€™s strandleeuwerik	passeriformes: alaudidae		
Erithacus rubecula	Roodborst	passeriformes: turdidae	2,7	
Eudromias morinellus	Morinelplevier	charadriiformes: charadriidae	5,0	
Eunymphicus cornutus	Hoornparkiet	psittaciformes: psittacidae	5,5	A-
Eupodotis bengalensis	Baardtrap	gruiformes: otididae		A-
Eupodotis indica	Kleine Indische trap	gruiformes: otididae		A-
Eutriorchis aster	Madagascar slangenarend	falconiformes: accipitridae		A-
Falco amurensis	Amoervalk	falconiformes: falconidae		
Falco area	Seychellentorenvalk	falconiformes: falconidae		A-
Falco biarmicus (m)	Lannervalk	falconiformes: falconidae	12,0	A
Falco biarmicus (vr)	Lannervalk	falconiformes: falconidae	14,0	A
Falco cherrug (m)	Sakervalk	falconiformes: falconidae	14,0	A
Falco cherrug (vr)	Sakervalk	falconiformes: falconidae	15,0	A
Falco columbarius	Smelleken	falconiformes: falconidae	9,0	A
Falco eleonorae	Eleonoraâ€™s valk	falconiformes: falconidae	11,0	A

Falco jugger	Indische lannervalk	falconiformes: falconidae		A-
Falco naumanni	Kleine torenvalk	falconiformes: falconidae	9,0	A
Falco newtoni	Madagascar torenvalk	falconiformes: falconidae		A-
Falco pelegrinoides (m)	Barbarijse valk	falconiformes: falconidae	11,0	A-
Falco pelegrinoides (vr)	Barbarijse valk	falconiformes: falconidae	13,0	A-
Falco peregrinus (m)	Slechtvalk	falconiformes: falconidae	12,0	A-
Falco peregrinus (vr)	Slechtvalk	falconiformes: falconidae	14,0	A-
Falco punctatus	Mauritius torenvalk	falconiformes: falconidae		A-
Falco rusticolus (m)	Giervalk	falconiformes: falconidae	14,0	A-
Falco rusticolus (vr)	Giervalk	falconiformes: falconidae	15,0	A-
Falco sparverius	Amerikaanse torenvalk	falconiformes: falconidae	7,0	
Falco subbuteo	Boomvalk	falconiformes: falconidae	9,0	A
Falco tinnunculus	Torenvalk	falconiformes: falconidae	9,0	A
Falco vespertinus	Roodpootvalk	falconiformes: falconidae	9,0	A
Ficedula albicollis	Withalsvliegenvanger	passeriformes: muscicapidae	2,5	
Ficedula hypoleuca	Bonte vliegenvanger	passeriformes: muscicapidae	2,5	
Ficedula parva	Kleine vliegenvanger	passeriformes: muscicapidae	2,5	
Ficedula semitorquata	Balkanvliegenvanger	passeriformes: muscicapidae	2,7	
Francolinus francolinus	Halsband- of zwarte frankolijn	galliformes: phasianidae	9,0	
Fratercula arctica	Papegaaiduiker	charadriiformes: alcidae	8,0	
Fratercula cirrhata	Kuifpapegaaiduiker	charadriiformes: alcidae		
Fregata magnificens	Amerikaanse fregatvogel	pelecaniformes: fregatidae		
Frgata andrewsi	Witbuikfregatvogel	pelecaniformes: fregatidae		A-

Fringilla coelebs	Vink	passeriformes: fringillidae	2,7	
Fringilla montifringilla	Keep	passeriformes: fringillidae	2,7	
Fringilla teydea	Blauwe vink	passeriformes: fringillidae	3,2	
Fulica americana	Amerikaanse meerkoet	gruiformes: rallidae		
Fulica atra	Meerkoet	gruiformes: rallidae	11,0	
Fulica cristata	Knobbelmeerkoet	gruiformes: rallidae	12,0	
Fulmarus glacialis	Noordse stormvogel	procellariiformes: procellariidae	10,0	
Galerida cristata	Kuifleeuwerik	passeriformes: alaudidae	3,4	
Galerida theklae	Theklaleeuwerik	passeriformes: alaudidae	3,2	
Gallinago gallinago	Watersnip	charadriiformes: scolopacidae	4,5	
Gallinago media	Poelsnip	charadriiformes: scolopacidae	4,0	
Gallinago stenura	Stekelstaartsnip	charadriiformes: scolopacidae		
Gallinula chloropus	Waterhoen	gruiformes: rallidae	8,0	
Gallirallus sylvestris	Lord Howe ral	gruiformes: rallidae		A-
Garrulus glandarius	Vlaamse gaai	passeriformes: corvidae	6,0	
Gavia adamsii	Geelsnavelduiker	gaviiformes: gaviidae		
Gavia arctica	Parelduiker	gaviiformes: gaviidae	18,0	
Gavia immer	IJsduiker	gaviiformes: gaviidae	14,0	
Gavia stellata	Roodkeelduiker	gaviiformes: gaviidae	18,0	
Geopsittacus occidentalis	Australische nachtpapegaai	psittaciformes: psittacidae		A-
Geothlypis trichas	Gewone maskerzanger	passeriformes: parulidae		
Geronticus calvus	Kaapse ibis	ciconiiformes: threskiornithidae		A-
Geronticus eremita	Heremietibis	ciconiiformes: threskiornithidae	14,0	A-

Glareola maldivarum	Oosterse vorkstaartplevier	charadriiformes: glareolidae		
Glareola nordmanni	Steppevorkstaartplevier	charadriiformes: glareolidae		
Glareola pratincola	Vorkstaartplevier	charadriiformes: glareolidae	5,0	
Glaucis dohrnii	Kromsnavel Heremietkolibrie	Trochilidae:		A-
Glaucidium passerinum	Dwerguil	strigiformes: strigidae	7,0	A
Grus americana	Trompetkraanvogel	gruiformes: gruidae		A-
Grus canadensis	Canadese kraanvogel	gruiformes: gruidae	16,0	A-
Grus grus	Kraanvogel	gruiformes: gruidae	20,0	A
Grus japonensis	Chinese kraanvogel	gruiformes: gruidae	22,0	A-
Grus leucogeranus	Siberische witte kraanvogel	gruiformes: gruidae		A-
Grus monacha	Monnikskraanvogel	gruiformes: gruidae	16,0	A-
Grus nigricollis	Zwarthalskraanvogel	gruiformes: gruidae	16,0	A-
Grus vipio	Withalskraanvogel	gruiformes: gruidae	18,0	A-
Grus virgo	Jufferkraan	gruiformes: gruidae	16,0	
Guarouba guarouba	Goudparkiet	psittaciformes: psittacidae	10,0	A-
Guiraca caerulea	Blauwe bisschop	passeriformes: fringillidae	3,5	
Gymnogyps californianus	Californische condor	falconiformes: cathartidae		A-
Gypaetus barbatus	Lammergier	falconiformes: accipitridae	28,0	A
Gyps fulvus	Vale gier	falconiformes: accipitridae	28,0	A
Haematopus meadewaldoi	Canarische zwarte scholekster	charadriiformes: haematopodidae		
Haematopus ostralegus	Scholekster	charadriiformes: haematopodidae	8,0	
Halcyon smyrnensis	Smyrnaijsvogel	coraciiformes: alcedinidae		
Haliaeetus albicilla (m)	Zeearend	falconiformes: accipitridae	24,0	A-

Haliaeetus albicilla (vr)	Zeearend	falconiformes: accipitridae	26,0	A-
Haliaeetus leucocephalus (m)	Witkopzeearend	falconiformes: accipitridae	24,0	A
Haliaeetus leucocephalus (vr)	Witkopzeearend	falconiformes: accipitridae	28,0	A
Haliaeetus leucogaster	Witbuikzeearend	falconiformes: accipitridae		A-
Haliaeetus leucoryphus (m)	Witbandzeearend	falconiformes: accipitridae	24,0	A
Haliaeetus leucoryphus (vr)	Witbandzeearend	falconiformes: accipitridae	28,0	A
Haliaeetus pelagicus	Stellers zeearend	falconiformes: accipitridae		A-
Haliaeetus sanfordi	Solomonvisarend	falconiformes: accipitridae		A-
Haliaeetus vocifer	Afrikaanse visarend	falconiformes: accipitridae		A-
Haliaeetus vociferoides	Madagascar zeearend	falconiformes: accipitridae		A-
Harpia harpya	Harpij	falconiformes: accipitridae		A-
Hesperiphona vespertina	Avonddikbek	passeriformes: fringillidae		
Hieraaetus fasciatus	Havikarend	falconiformes: accipitridae	18,0	A
Hieraaetus pennatus	Dwergarend	falconiformes: accipitridae	14,0	A
Himantopus himantopus	Steltkluut	charadriiformes: recurvirostridae	7,0	
Hippolais caligata	Kleine spotvogel	passeriformes: sylviidae	2,6	
Hippolais icterina	Spotvogel	passeriformes: sylviidae	2,7	
Hippolais olivetorum	Griekse spotvogel	passeriformes: sylviidae	2,7	
Hippolais pallida	Vale spotvogel	passeriformes: sylviidae	2,7	
Hippolais polyglotta	Orpheus spotvogel	passeriformes: sylviidae	2,7	
Hirundapus caudacutus	Stekelstaart gierzwaluw	apodiformes: apodidae		
Hirundo daurica	Roodstuizwaluw	passeriformes: hirundinidae	2,7	
Hirundo pyrrhonota	Amerikaanse klifzwaluw	passeriformes: hirundinidae		

Hirundo rupestris	Rotszwaluw	passeriformes: hirundinidae	2,7	
Hirundo rustica	Boerenzwaluw	passeriformes: hirundinidae	2,5	
Histrionicus histrionicus	Harlekijneend	anseriformes: anatidae	9,0	
Hydrobates pelagicus	Stormvogeltje	procellariiformes: hydrobatidae	2,5	
Icterus galbula	Baltimore troepiaal	passeriformes: icteridae	4,0	
Irania gutturalis	Perzische roodborst	passeriformes: turdidae	2,7	
Ixobrychus eurhythmus	Mantsjoerijs wouwaapje	ciconiiformes: ardeidae		
Ixobrychus exilis	Amerikaans wouwaapje	ciconiiformes: ardeidae		
Ixobrychus minutus	Wouwaapje	ciconiiformes: ardeidae	10,0	
Ixobrychus sturmii	Afrikaans wouwaapje	ciconiiformes: ardeidae		
Jabiru mycteria	Jabiru	ciconiiformes: ciconiidae		A-
Junco hyemalis	Grijze junco	passeriformes: emberizidae		
Jynx torquilla	Draaihals	piciformes: picidae	3,5	
Lagopus lagopus	Moerassneeuwhoen	galliformes: tetraonidae	10,0	
Lagopus mutus	Alpensneeuwhoen	galliformes: tetraonidae	10,0	
Lanius collurio	Grauwe klauwier	passeriformes: laniidae	3,5	
Lanius cristatus	Bruine klauwier	passeriformes: laniidae		
Lanius excubitor	Klapekster	passeriformes: laniidae	4,4	
Lanius isabellinus	Isabelklauwier	passeriformes: laniidae		
Lanius minor	Kleine klapekster	passeriformes: laniidae	4,0	
Lanius nubicus	Maskerklauwier	passeriformes: laniidae	3,2	
Lanius senator	Roodkopklauwier	passeriformes: laniidae	3,8	
Larus argentatus	Zilvermeeuw	charadriiformes: laridae	11,0	

Larus atricilla	Lachmeeuw	charadriiformes: laridae		
Larus audouinii	Audouins meeuw	charadriiformes: laridae	10,0	
Larus cachinnans	Geelpootmeeuw	charadriiformes: laridae		
Larus canus	Stormmeeuw	charadriiformes: laridae	7,0	
Larus cirrocephalus	Grijskopmeeuw	charadriiformes: laridae		
Larus delawarensis	Ringsnavelmeeuw	charadriiformes: laridae		
Larus fuscus	Kleine mantelmeeuw	charadriiformes: laridae	9,0	
Larus genei	Dunbekmeeuw	charadriiformes: laridae	8,0	
Larus glaucoides	Kleine burgemeester	charadriiformes: laridae		
Larus hyperboreus	Grote burgemeester	charadriiformes: laridae	14,0	
Larus ichthyaetus	Reuzenzwartkopmeeuw	charadriiformes: laridae		
Larus leucophthalmus	Witoogmeeuw	charadriiformes: laridae		
Larus marinus	Grote mantelmeeuw	charadriiformes: laridae	13,0	
Larus melanocephalus	Zwartkopmeeuw	charadriiformes: laridae		
Larus minutus	Dwergmeeuw	charadriiformes: laridae	4.2	
Larus philadelphia	Kleine kokmeeuw	charadriiformes: laridae		
Larus pipixcan	Franklinâ€™s meeuw	charadriiformes: laridae		
Larus relictus	Mongoolse zwartkopmeeuw	charadriiformes: laridae		A-
Larus ridibundus	Kokmeeuw	charadriiformes: laridae	7,0	
Leptoptilus dubius	Indische maraboe	ciconiiformes: ciconiidae		A-
Leptotila wellsi	Grenada loopduif	columbiformes: columbidae	7,0	A-
Leucopsar rothschildi	Balispreeuw	passeriformes: sturnidae	6,0	A-
Leucopternis occidentalis	Salvins bonte buizerd	falconiformes: accipitridae		A-

Lichenostomus melanops cassidix	Helmhoningeter	passeriformes: meliphagidae		A-
Limicola falcinellus	Breedbekstrandloper	charadriiformes: scolopacidae	4,0	
Limnodromus griseus	Kleine grijze snip	charadriiformes: scolopacidae		
Limnodromus scolopaceus	Grote grijze snip	charadriiformes: scolopacidae		
Limosa haemastica	Rode grutto	charadriiformes: scolopacidae	5,5	
Limosa lapponica	Rosse grutto	charadriiformes: scolopacidae	7,0	
Limosa limosa	Grutto	charadriiformes: scolopacidae	7,0	
Locustella certhiola	Siberische sprinkhaanzanger	passeriformes: sylviidae		
Locustella fasciolata	Grote krekelzanger	passeriformes: sylviidae		
Locustella fluviatilis	Krekelzanger	passeriformes: sylviidae	2,7	
Locustella lanceolata	Kleine sprinkhaanzanger	passeriformes: sylviidae		
Locustella luscinioides	Snor	passeriformes: sylviidae	2,7	
Locustella naevia	Sprinkhaanzanger	passeriformes: sylviidae	2,7	
Lophodytes cucullatus	Kokardezaagbek	anseriformes: anatidae	9,0	
Lophophorus lhuysii (M)	Chinese glansfazant	galliformes: phasianidae	15,0	A-
Lophophorus lhuysii (Vr)	Chinese glansfazant	galliformes: phasianidae	14,0	A-
Lophophorus sclateri	Sclaters glansfazant	galliformes: phasianidae		A-
Lophura imperialis	Keizerfazant	galliformes: phasianidae	12,0	A-
Loxia curvirostra	Kuisbek	passeriformes: fringillidae	3,5	
Loxia leucoptera	Witbandkruisbek	passeriformes: fringillidae	3,5	
Loxia pytyopsittacus	Grote kruisbek	passeriformes: fringillidae	4,0	
Loxia scotica	Schotse kruisbek	passeriformes: fringillidae	3,5	
Lullula arborea	Boomleeuwerik	passeriformes: alaudidae	3,2	

Luscinia calliope	Roodkeelnachtegaal	passeriformes: turdidae	3,0	
Luscinia luscinia	Noordse nachtegaal	passeriformes: turdidae	2,9	
Luscinia megarhynchos	Nachtegaal	passeriformes: turdidae	2,9	
Luscinia svecica	Blauwborst	passeriformes: turdidae	2,7	
Lymnocryptes minimus	Bokje	charadriiformes: scolopacidae	4,0	
Macrocephalon maleo	Hamerhoen	galliformes: megapodiidae	20,0	A-
Macronectes giganteus	Zuidelijke reuzenstormvogel	procellariiformes: procellariidae		
Macronectes halli	Noordelijke reuzenstormvogel	procellariiformes: procellariidae		
Marmaronetta angustirostris	Marmereend	anseriformes: anatidae	8,0	
Megaceryle alcyon	Bandijsvogel	coraciiformes: alcedinidae		
Melanitta fusca	Grote zeeëend	anseriformes: anatidae	13,0	
Melanitta nigra	Zwarte zeeëend	anseriformes: anatidae	12,0	
Melanitta perspicillata	Brilzeeëend	anseriformes: anatidae	11,0	
Melanocorypha bimaculata	Bergkalanderleeuwerik	passeriformes: alaudidae		
Melanocorypha calandra	Klanderleeuwerik	passeriformes: alaudidae	3,5	
Melanocorypha leucoptera	Witvleugelleeuwerik	passeriformes: alaudidae		
Melanocorypha yeltoniensis	Zwarte leeuwerik	passeriformes: alaudidae		
Melospiza melodia	Zanggors	passeriformes: emberizidae		
Mergellus albellus	Nonnetje	anseriformes: anatidae	9,0	
Mergus merganser	Grote zaagbek	anseriformes: anatidae	13,0	
Mergus octocetaceus	Braziliaanse zaagbek	anseriformes: anatidae		A-
Mergus serrator	Middelste zaagbek	anseriformes: anatidae	12,0	
Merops apiaster	Bijeneter	coraciiformes: meropidae	4,0	

Merops persicus	Groene bijeneter	coraciiformes: meropidae	4,0	
Micropalama himantopus	Steltstrandloper	charadriiformes: scolopacidae		
Miliaria calandra	Grauwe gors	passeriformes: emberizidae	3,2	
Milvus migrans	Zwarte wouw	falconiformes: accipitridae	12,0	A
Milvus milvus	Rode wouw	falconiformes: accipitridae	13,0	A
Mimizuku gurneyi	Grote dwergooruil	strigiformes: strigidae		A-
Mimus polyglottos	Spotlijster	passeriformes: mimidae	6,0	
Mitu mitu	Mesbekpauwies	galliformes: cracidae	16,0	A-
Mniotilta varia	Bonte zanger	passeriformes: parulidae		
Molothrus ater	Bruinkop koevogel	passeriformes: icteridae		
Monticola saxatilis	Rode rotslijster	passeriformes: turdidae	4,0	
Monticola solitarius	Blauwe rotslijster	passeriformes: turdidae	4,0	
Montifringilla nivalis	Sneeuwvink	passeriformes: passeridae	3,2	
Morus bassanus	Jan-van-Gent	pelecaniformes: sulidae	20,0	
Morus capensis	Kaapse Jan van Gent	pelecaniformes: sulidae	16,0	
Motacilla alba	Witte kwikstaart	passeriformes: motacillidae	2,8	
Motacilla cinerea	Grote gele kwikstaart	passeriformes: motacillidae	2,6	
Motacilla citreola	Citroenkwikstaart	passeriformes: motacillidae	2,7	
Motacilla flava	Gele kwikstaart	passeriformes: motacillidae	2,6	
Muscicapa dauurica	Bruine vliegenvanger	passeriformes: muscicapidae		
Muscicapa striata	Grauwe vliegenvanger	passeriformes: muscicapidae	2,5	
Mycteria cinerea	Maleise nimmerzat	ciconiiformes: ciconiidae		A-
Neophema chrysogaster	Oranjebuikparkiet	psittaciformes: psittacidae	4,0	A-

Neophron percnopterus	Aasgier	falconiformes: accipitridae	20,0	A
Netta rufina	Krooneend	anseriformes: anatidae	11,0	
Ninox novaeseelandiae undulata	Boeboek (uil)	strigiformes: strigidae	11,0	A-
Ninox squamipila natalis	Christmas Eilandvalkuil	strigiformes: strigidae		A-
Nipponia nippon	Japanse kuifibis	ciconiiformes: threskiornithidae		A-
Nucifraga caryocatactes	Notenkraker	passeriformes: corvidae	6,5	
Numenius arquata	Wulp	charadriiformes: scolopacidae	10,0	
Numenius borealis	Eskimowulp	charadriiformes: scolopacidae		A-
Numenius minutus	Dwergwulp	charadriiformes: scolopacidae		
Numenius phaeopus	Regenwulp	charadriiformes: scolopacidae	8,0	
Numenius tenuirostris	Dunbekwulp	charadriiformes: scolopacidae	8,0	A-
Nyctea scandiaca	Sneeuwuil	strigiformes: strigidae	24,0	A
Nycticorax nycticorax	Kwak	ciconiiformes: ardeidae	14,0	
Oceanites oceanicus	Wilsons stormvogeltje	procellariiformes: hydrobatidae		
Oceanodroma castro	Madeira stormvogeltje	procellariiformes: hydrobatidae		
Oceanodroma leucorhoa	Vaal stormvogeltje	procellariiformes: hydrobatidae	2,5	
Oceanodroma monorhis	Chinees stormvogeltje	procellariiformes: hydrobatidae		
Odontophorus strophium	Himalaya patrijs	galliformes: phasianidae	6,5	A-
Oenanthe deserti	Woestijntapuit	passeriformes: turdidae		
Oenanthe finschii	Finschâ€™s tapuit	passeriformes: turdidae		
Oenanthe hispanica	Blonde tapuit	passeriformes: turdidae	3,0	
Oenanthe isabellina	Isabeltapuit	passeriformes: turdidae	3,2	
Oenanthe leucopyga	Witkruintapuit	passeriformes: turdidae	3,4	

Oenanthe leucura	Zwarte tapuit	passeriformes: turdidae	3,2	
Oenanthe oenanthe	Tapuit	passeriformes: turdidae	3,0	
Oenanthe pleschanka	Bonte tapuit	passeriformes: turdidae	3,2	
Ognorhynchus icterotis	Geeloorparkiet	psittaciformes: psittacidae	7,0	A-
Ophrysia superciliosa	Himalaya patrijs	galliformes: phasianidae	6,5	A-
Oreophasis derbianus	Gehoornde goean	galliformes: cracidae	20,0	A-
Oriolus oriolus	Wielewaal	passeriformes: oriolidae	4,5	
Otis tarda	Grote trap	gruiformes: otididae		A
Otus scops	Dwergooruil	strigiformes: strigidae	7,0	A
Pagophila eburnea	Ivoormeeuw	charadriiformes: laridae		
Pandion haliaetus	Visarend	falconiformes: pandionidae	19,0	A
Panurus biarmicus	Baardmannetje	passeriformes: timaliidae	2,8	
Papasula abotti	Abbots gent	pelecaniformes: sulidae		A-
Parula americana	Brilparula- of blauwe zanger	passeriformes: parulidae		
Parus ater	Zwarte mees	passeriformes: paridae	2,6	
Parus caeruleus	Pimpelmees	passeriformes: paridae	2,7	
Parus cinctus	Bruinkopmees	passeriformes: paridae	2,7	
Parus cristatus	Kuifmees	passeriformes: paridae	2,7	
Parus cyanus	Azuurmees	passeriformes: paridae	2,8	
Parus lugubris	Rouwmees	passeriformes: paridae		
Parus major	Koolmees	passeriformes: paridae	2,7	
Parus montanus	Matkop	passeriformes: paridae	2,7	
Parus palustris	Glanskopmees	passeriformes: paridae	2,7	

Passer domesticus	Huismus	passeriformes: passeridae	3,0	
Passer hispaniolensis	Spaanse mus	passeriformes: passeridae	3,0	
Passer moabiticus	Moabmus	passeriformes: passeridae		
Passer montanus	Ringmus	passeriformes: passeridae	2,7	
Passerculus sandwichensis	Savannahgors	passeriformes: emberizidae		
Passerella iliaca	Roodstaartgors	passeriformes: emberizidae		
Passerina cyanea	Indigovink (gors)	passeriformes: emberizidae	2,7	
Pelagodroma marina	Bont stormvogeltje	procellariiformes: hydrobatidae		
Pelecanus crispus	Kroeskoppelikaan	pelecaniformes: pelecanidae		A
Pelecanus onocrotalus	Rose pelikaan	pelecaniformes: pelecanidae		
Penelope albipennis	Witvleugel(sjakohoen)goean	galliformes: cracidae	14,0	A-
Perdix perdix	Patrijs	galliformes: phasianidae	7,0	
Perisoreus infaustus	Taiga gaai	passeriformes: corvidae	6,5	
Pernis apivorus	Wespendief	falconiformes: accipitridae	12,5	A
Petronia petronia	Rotsmus	passeriformes: passeridae	3,0	
Pezoporus wallicus	Grondpapegaai	psittaciformes: psittacidae	4,5	A-
Phaethon aethereus	Roodsnavelkeerkringvogel	pelecaniformes: phaethonidae		
Phalacrocorax aristotelis	Kuifaalscholver	pelecaniformes: phalacrocoracidae	16,0	
Phalacrocorax auritus	Geoorde aalscholver	pelecaniformes: phalacrocoracidae		
Phalacrocorax carbo	Aalscholver	pelecaniformes: phalacrocoracidae	18,0	
Phalacrocorax pygmeus	Dwergaalscholver	pelecaniformes: phalacrocoracidae		
Phalaropus fulicarius	Rosse franjepoot	charadriiformes: scolopacidae	3,5	
Phalaropus lobatus	Grauwe franjepoot	charadriiformes: scolopacidae	3,5	

Pharomachrus mocinno	Quetzal	trogoniformes: trogonidae		A-
Phasianus colchicus	Fazant	galliformes: phasianidae	12,0	
Pheucticus ludovicianus	Roodborstkardinaal	passeriformes: emberizidae		
Philomachus pugnax (m)	Kemphaan	charadriiformes: scolopacidae	6,5	
Philomachus pugnax (vr)	Kemphaan	charadriiformes: scolopacidae	5,0	
Phoenicopterus ruber	Flamingo	ciconiiformes: phoenicopterida	16,0	A
Phoenicurus moussieri	Diadeemroodstaart	passeriformes: turdidae	2,6	
Phoenicurus ochruros	Zwarte roodstaart	passeriformes: turdidae	2,5	
Phoenicurus phoenicurus	Gekraagde roodstaart	passeriformes: turdidae	2,5	
Phylloscopus bonelli	Bergfluiter	passeriformes: sylviidae	2,3	
Phylloscopus borealis	Noordse boszanger	passeriformes: sylviidae	2,4	
Phylloscopus collybita	Tjiftjaf	passeriformes: sylviidae	2,3	
Phylloscopus coronatus	Kroonboszanger	passeriformes: sylviidae		
Phylloscopus fuscatus	Bruine boszanger	passeriformes: sylviidae		
Phylloscopus inornatus	Bladkoning	passeriformes: sylviidae	2,3	
Phylloscopus neglectus	Dwergtjiftjaf	passeriformes: sylviidae		
Phylloscopus proregulus	Pallasâ€™ boszanger	passeriformes: sylviidae	2,4	
Phylloscopus schwarzi	Raddeâ€™s boszanger	passeriformes: sylviidae	2,3	
Phylloscopus sibilatrix	Fluiter	passeriformes: sylviidae	2,3	
Phylloscopus trochiloides	Grauwe fitis	passeriformes: sylviidae	2,3	
Phylloscopus trochilus	Fitis	passeriformes: sylviidae	2,3	
Pica pica	Ekster	passeriformes: corvidae	6,5	
Picathartes gymnocephalus	Witnekkaalkopkraai	passeriformes: muscicapidae		A-

Picathartes oreas	Grijsnek kaalkopkraai	passeriformes: muscicapidae		A-
Picoides tridactylus	Drieteenspecht	piciformes: picidae	4,3	
Picus canus	Grijskopspecht	piciformes: picidae	5,0	
Picus viridis	Groene specht	piciformes: picidae	5,0	
Pinguinus impennis	Reuzenalk	charadriiformes: laridae		
Pinicola enucleator	Haakbek	passeriformes: fringillidae	3,5	
Pionopsitta pileata	Roodkappapegaai	psittaciformes: psittacidae	8,0	A-
Pipile jacutinga	Spixfluitgoean	galliformes: cracidae	14,0	A-
Pipile pipile	Trinidad blauwkeelgoean	galliformes: cracidae	14,0	A-
Pipilo erythrophthalmus	Roodflanktowie	passeriformes: emberizidae		
Piranga olivacea	Zwartvleugeltangara	passeriformes: thraupidae	2,9	
Piranga rubra	Zomertangare	passeriformes: traupidae		
Pithecofaga jefferyi	Apenarend	falconiformes: accipitridae		A-
Pitta gurneyi	Gurneyâ€™s pitta	passeriformes: cotingidae		A-
Pitta kochi	Kochs pitta	passeriformes: cotingidae		A-
Platalea leucorodia	Lepelaar	ciconiiformes: threskiornithidae	18,0	A
Plectrophenax nivalis	Sneeuwgors	passeriformes: emberizidae	3,0	
Plegadis falcinellus	Zwarte ibis	ciconiiformes: threskiornithidae	12,0	
Pluvialis apricaria	Goudplevier	charadriiformes: charadriidae	6,0	
Pluvialis dominica	Amerikaanse goudplevier	charadriiformes: charadriidae		
Pluvialis fulva	Kleine goudplevier	charadriiformes: charadriidae		
Pluvialis squatarola	Zilverplevier	charadriiformes: charadriidae	6,0	
Pluvianus aegyptius	Krokodilwachter	charadriiformes: glareolidae		

Podiceps auritus	Kuifduiker	podicipediformes: podicipedidae	8,0	
Podiceps cristatus	Fuut	podicipediformes: podicipedidae	10,0	
Podiceps grisegena	Roodhalsfuut	podicipediformes: podicipedidae	9,0	
Podiceps nigricollis	Geoorde fuut	podicipediformes: podicipedidae	8,0	
Podilymbus gigas	Atitlanfuut	podicipediformes: podicipedidae		A-
Podylimbus podiceps	Dikbekfuut	podicipediformes: podicipedidae		
Polysticta stelleri	Stellers eider	anseriformes: anatidae	10,0	
Porphyrio alleni	Afrikaans purperhoen	gruiformes: rallidae		
Porphyrio martinicus	Amerikaans purperhoen	gruiformes: rallidae		
Porphyrio porphyrio	Purperkoet	gruiformes: rallidae	12,0	
Porzana carolina	Sora-ral	gruiformes: rallidae		
Porzana parva	Klein waterhoen	gruiformes: rallidae	4,0	
Porzana porzana	Porseleinhoen	gruiformes: rallidae	4,5	
Porzana pusilla	Kleinst waterhoen	gruiformes: rallidae	3,5	
Primolius couloni	Blauwkopara	psittaciformes: psittacidae	10,0	A-
Primolius maracana	Illgers ara	psittaciformes: psittacidae	10,0	A-
Probosciger aterrimus	Palmkaketoe	psittaciformes: psittacidae		A-
Prunella atrogularis	Zwartkeelheggemus	passeriformes: prunellidae		
Prunella collaris	Alpenheggemus	passeriformes: prunellidae	3,5	
Prunella modularis	Heggemus	passeriformes: prunellidae	2,8	
Prunella montanella	Bergheggemus	passeriformes: prunellidae	2,9	
Psephotus chrysopterygius	Goudschouderparkiet	psittaciformes: psittacidae	5,0	A-
Psephotus pulcherrimus	Paradijsparkiet	psittaciformes: psittacidae	4,5	A-

Pseudibis gigantea	Reuzenibis	ciconiiformes: ciconiidae		A-
Pseudochelidon sirintarae	Siantarazwaluw	passeriformes: hirundinidae		A-
Psittacula echo	Mauritius papegaai	psittaciformes: psittacidae	7,5	A-
Pterocles alchata	Witbuikzandhoen	columbiformes: pteroclididae	7,0	
Pterocles orientalis	Zwartbuikzandhoen	columbiformes: pteroclididae	7,0	
Pterocles senegallus	Woestijnzandhoen	columbiformes: pteroclididae	7,0	
Pterodroma feae	Kaapverdische stormvogel	procellariiformes: procellariidae		
Pterodroma hasitata	Zwartkapstormvogel	procellariiformes: procellariidae		
Pterodroma madeira	Madeira stormvogel	procellariiformes: procellariidae		
Puffinus assimilis	Kleine pijlstormvogel	procellariiformes: procellariidae		
Puffinus gravis	Grote pijlstormvogel	procellariiformes: procellariidae		
Puffinus griseus	Grauwe pijlstormvogel	procellariiformes: procellariidae		
Puffinus puffinus	Noordse pijlstormvogel	procellariiformes: procellariidae	10,0	
Puffinus yelkouan	Vale pijlstormvogel	procellariiformes: procellariidae	10,0	
Pycnonotus barbatus	Grauwe buulbuul	passeriformes: pycnonotidae		
Pyrrhocorax graculus	Alpenkauw	passeriformes: corvidae	6,5	
Pyrrhocorax pyrrhocorax	Alpenkraai	passeriformes: corvidae	6,5	
Pyrrhula pyrrhula	Goudvink (Groot)	passeriformes: fringillidae	3,0	
Pyrrhula pyrrhula	Goudvink (Klein)	passeriformes: fringillidae	2,7	
Pyrrhura cruentata	Blauwkeelconure	psittaciformes: psittacidae	6,0	A-
Rallus aquaticus	Waterral	gruiformes: rallidae	7,0	
Ramphodon dorhnii	Bronsstaart heremietkolibri	apodiformes: trochilidae		A-
Recurvirostra avosetta	Kluut	charadriiformes: recurvirostridae	7,0	

Regulus ignicapillus	Vuurgoudhaantje	passeriformes: sylviidae	2,1	
Regulus regulus	Goudhaantje	passeriformes: sylviidae	2,1	
Regulus teneriffae	Canarisch goudhaantje	passeriformes: sylviidae	2,5	
Remiz pendulinus	Buidelmees	passeriformes: remizidae	2,5	
Rhea pennata	Darwin Nandoe	rheiformes: rheidae	?	A-
Rheinardia ocellata	Gekuifde argusfazant	galliformes: phasianidae	15,0	A-
Rhodonessa caryophyllacea	Rosekopeend	anseriformes: anatidae		A-
Rhodopechys githaginea	Woestijnvink	passeriformes: fringillidae	2,7	
Rhodostethia rosea	Rossâ€™ meeuw	charadriiformes: laridae		
Rhynchopsitta pachyrhyncha	Dikbekpapegaai	psittaciformes: psittacidae		A-
Rhynchopsitta terrisi	Grote dikbekpapegaai	psittaciformes: psittacidae		A-
Rhynochetos jubatus	Kagoe	gruiformes: rhynochetidae		A-
Riparia paludicola	Vale oeverzwaluw	passeriformes: hirundinidae		
Riparia riparia	Oeverzwaluw	passeriformes: hirundinidae	2,5	
Rissa tridactyla	Drieteenmeeuw	charadriiformes: laridae	7,0	
Saxicola dacotiae	Canarische roodborsttapuit	passeriformes: turdidae	3,0	
Saxicola rubetra	Paapje	passeriformes: turdidae	2,8	
Saxicola torquata	Roodborsttapuit	passeriformes: turdidae	2,6	
Sayornis phoebe	Phoebe tiran	passeriformes: tyrannidae		
Scolopax rusticola	Houtsnip	charadriiformes: scolopacidae	7,0	
Seiurus aurocapillus	Ovenvogel	passeriformes: parulidae		
Seiurus motacilla	Louisiana waterlijster	passeriformes: parulidae		
Seiurus noveboracensis	Noordse waterlijster	passeriformes: parulidae		

Serinus canaria	Kanarie	passeriformes: fringillidae	2,7	
Serinus citrinella	Citroenkanarie (Citroensijs)	passeriformes: fringillidae	2,5	
Serinus pusillus	Roodvoorhoofdkanarie	passeriformes: fringillidae	2,5	
Serinus serinus	Europese kanarie	passeriformes: fringillidae	2,3	
Setophaga ruticilla	Amerikaanse roodstaart	passeriformes: parulidae		
Sitta canadensis	Canadese boomklever	passeriformes: sittidae		
Sitta europaea	Boomklever	passeriformes: sittidae	3,3	
Sitta krueperi	Turkse boomklever	passeriformes: sittidae		
Sitta neumayer	Rotsklever	passeriformes: sittidae		
Sitta whiteheadi	Corsicaanse boomklever	passeriformes: sittidae		
Somateria mollissima	Eidereend	anseriformes: anatidae	13,0	
Somateria spectabilis	Koningseider	anseriformes: anatidae	12,0	
Spheniscus humboldti	Humboldtpinguin	sphenisciformes: spheniscidae		A-
Sphyrapicus varius	Geelbuik sapspecht	piciformes: picidae		
Steganopus tricolor	Grote franjepoot	charadriiformes: scolopacidae		
Stercorarius longicaudus	Kleinste jager	charadriiformes: stercorariidae	6,5	
Stercorarius parasiticus	Kleine jager	charadriiformes: stercorariidae	6,5	
Stercorarius pomarinus	Middelste jager	charadriiformes: stercorariidae		
Sterna albifrons	Dwergstern	charadriiformes: sternidae	3,2	
Sterna aleutica	Aleoetenstern	charadriiformes: sternidae		
Sterna anaethetus	Brilstern	charadriiformes: sternidae		
Sterna antillarum	Kleinste stern	charadriiformes: sternidae		
Sterna bengalensis	Bengaalse stern	charadriiformes: sternidae		

Sterna caspia	Reuzenstern	charadriiformes: sternidae	9,0	
Sterna dougallii	Dougalls stern	charadriiformes: sternidae	4,0	
Sterna elegans	Californische kuifstern	charadriiformes: sternidae		
Sterna forsteri	Forsters stern	charadriiformes: sternidae		
Sterna fuscata	Bonte stern	charadriiformes: sternidae		
Sterna hirundo	Visdief	charadriiformes: sternidae	4,0	
Sterna maxima	Koningsstern	charadriiformes: sternidae		
Sterna nilotica	Lachstern	charadriiformes: sternidae	5,0	
Sterna paradisaea	Noordse stern	charadriiformes: sternidae	4,2	
Sterna sandvicensis	Grote stern	charadriiformes: sternidae	5,5	
Streptopelia decaocto	Turkse tortel	columbiformes: columbidae	6,0	
Streptopelia orientalis	Oosterse tortel	columbiformes: columbidae	6,0	
Streptopelia senegalensis	Palmtortel	columbiformes: columbidae	5,5	
Streptopelia turtur	Zomertortel	columbiformes: columbidae	6,0	A
Strigops habroptilus	Kakapo	psittaciformes: psittacidae		A-
Strix aluco	Bosuil	strigiformes: strigidae	12,0	A
Strix nebulosa	Laplanduil	strigiformes: strigidae	16,0	A
Strix uralensis	Oeraluil	strigiformes: strigidae	14,0	A
Struthio camelus	Struisvogel	struthioniformes: struthionidae		A-
Sturnus roseus	Rose spreeuw	passeriformes: sturnidae	4,5	
Sturnus unicolor	Zwarte spreeuw	passeriformes: sturnidae	4,5	
Sturnus vulgaris	Spreeuw	passeriformes: sturnidae	4,5	
Sula dactylatra	Maskergent	pelecaniformes: sulidae		

Sula leucogaster	Bruine gent	pelecaniformes: sulidae		
Surnia ulula	Sperweruil	strigiformes: strigidae	10,0	A
Sylvia atricapilla	Zwartkop	passeriformes: sylviidae	2,8	
Sylvia borin	Tuinfluiter	passeriformes: sylviidae	2,9	
Sylvia cantillans	Baardgrasmus	passeriformes: sylviidae	2,7	
Sylvia communis	Grasmus	passeriformes: sylviidae	2,7	
Sylvia conspicillata	Brilgrasmus	passeriformes: sylviidae	2,7	
Sylvia curruca	Braamsluiper	passeriformes: sylviidae	2,7	
Sylvia deserticola	Atlasgrasmus	passeriformes: sylviidae		
Sylvia hortensis	Orpheus grasmus	passeriformes: sylviidae	2,7	
Sylvia melanocephala	Kleine zwartkop	passeriformes: sylviidae	2,7	
Sylvia mystacea	Ménétriesâ€™ zwartkop	passeriformes: sylviidae		
Sylvia nana	Woestijngrasmus	passeriformes: sylviidae		
Sylvia nisoria	Sperwergrasmus	passeriformes: sylviidae	3,0	
Sylvia rueppelli	Rüppells grasmus	passeriformes: sylviidae	2,7	
Sylvia sarda	Sardijnse grasmus	passeriformes: sylviidae	2,7	
Sylvia undata	Provencaalse grasmus	passeriformes: sylviidae	2,7	
Synthiboramphus antiquus	Zilveralk	charadriiformes: alcidae		
Syrrhaptes paradoxus	Steppehoen	columbiformes: pteroclididae	7,0	
Tachybaptus ruficollis	Dodaars	podicipediformes: podicipedidae	7,0	
Tachycineta bicolor	Boomzwaluw	passeriformes: hirundinidae		
Tachymarptis melba	Alpengierzwaluw	apodiformes: apodidae	4,0	
Tadorna cristata	Kuifcasarca	anseriformes: anatidae		A-

Tadorna ferruginea	Casarca	anseriformes: anatidae	14,0	
Tadorna tadorna	Bergeend	anseriformes: anatidae	12,0	
Tarsiger cyanurus	Blauwstaart	passeriformes: turdidae	2,8	
Tauraco bannermanni	Bannermanns toerako	cuculiformes: musophagidae		A-
Tchagra senegala	Zwartkruin tsjagra	passeriformes: laniidae		
Tetrao tetrix	Korhoen	galliformes: tetraonidae	12,0	
Tetrao urogallus (M)	Auerhoen	galliformes: tetraonidae	20,0	
Tetrao urogallus (Vr)	Auerhoen	galliformes: tetraonidae	16,0	
Tetraogallus caspius	Kaspisch berghoen	galliformes: phasianidae	14,0	A-
Tetraogallus tibetanus	Tibetaans berghoen	galliformes: phasianidae	14,0	A-
Tetrax tetrax	Kleine trap	gruiformes: otididae	16,0	A
Threskiornis aethiopicus	Heilige ibis	ciconiiformes: threskiornitidae	14,0	
Tichodroma muraria	Rotskruiper	passeriformes: tichodromadidae		
Tinamus solitarius	Kluizenaarsstuithoen	tinamiformes: tinamidae		A-
Torgos tracheliotus	Oorgier	falconiformes: accipitridae		
Toxostoma rufum	Rosse spotlijster	passeriformes: mimidae		
Tragopan blythii	Blyths saterhoen	galliformes: phasianidae	14,0	A-
Tragopan caboti	Cabots saterhoen	galliformes: phasianidae	14,0	A-
Tragopan melanocephalus	Westelijk saterhoen	galliformes: phasianidae		A-
Tringa brevipes	Grijsstaartruiter	charadriiformes: scolopacidae		
Tringa cinerea	Terekruiter	charadriiformes: scolopacidae	3,2	
Tringa erythropus	Zwarte ruiter	charadriiformes: scolopacidae	5,0	
Tringa flavipes	Kleine geelpootruiter	charadriiformes: scolopacidae		

Tringa glareola	Bosruiter	charadriiformes: scolopacidae	4,5	
Tringa guttifer	Gevlekte groenpootruiter	charadriiformes: scolopacidae		A-
Tringa hypoleucos	Oeverloper	charadriiformes: scolopacidae	4,5	
Tringa macularia	Amerikaanse oeverloper	charadriiformes: scolopacidae		
Tringa melanoleuca	Grote geelpootruiter	charadriiformes: scolopacidae		
Tringa nebularia	Groenpootruiter	charadriiformes: scolopacidae	6,5	
Tringa ochropus	Witgatje	charadriiformes: scolopacidae	4,0	
Tringa solitaria	Amerikaanse bosruiter	charadriiformes: scolopacidae		
Tringa stagnatilis	Poelruiter	charadriiformes: scolopacidae	4,5	
Tringa totanus	Tureluur	charadriiformes: scolopacidae	5,0	
Troglodytes troglodytes	Winterkoning	passeriformes: troglodytidae	2,5	
Tryngites subruficollis	Blonde ruiter	charadriiformes: scolopacidae	3,5	
Turdus iliacus	Koperwiek	passeriformes: turdidae	4,0	
Turdus merula	Merel	passeriformes: turdidae	4,5	
Turdus migratorius	Roodborstlijster	passeriformes: turdidae		
Turdus naumanni	Naumanns lijster	passeriformes: turdidae		
Turdus obscurus	Vale lijster	passeriformes: turdidae	3,5	
Turdus philomelos	Zanglijster	passeriformes: turdidae	4,0	
Turdus pilaris	Kramsvogel	passeriformes: turdidae	4,5	
Turdus ruficollis atrogularis	Zwartkeellijster	passeriformes: turdidae		
Turdus ruficollis ruficollis	Roodkeellijster	passeriformes: turdidae		
Turdus torquatus	Beflijster	passeriformes: turdidae	4,5	
Turdus unicolor	Tickells lijster	passeriformes: turdidae		

Turdus viscivorus	Grote lijster	passeriformes: turdidae	5,0	
Turnix sylvatica	Gestreepte vechtkwartel	gruiformes: turnicidae		
Tympanuchus cupido attwateri	Attwaters prairiehoen	galliformes: phasianidae	12,0	A-
Tyto alba	Kerkuil	strigiformes: tytonidae	10,0	A
Tyto soumagnei	Madagascar grasuil	strigiformes: tytonidae		A-
Upupa epops	Hop	coraciiformes: upupidae	4,5	
Uria aalge	Zeekoet	charadriiformes: alcidae	10,0	
Uria lomvia	Dikbekzeekoet	charadriiformes: alcidae		
Vanellus gregarius	Steppekievit	charadriiformes: charadriidae	5,5	
Vanellus leucurus	Witstaartkievit	charadriiformes: charadriidae		
Vanellus spinosus	Sporenkievit	charadriiformes: charadriidae	5,5	
Vanellus vanellus	Kievit	charadriiformes: charadriidae	5,5	
Vermivora chrysoptera	Geelvleugelzanger	passeriformes: parulidae		
Vermivora peregrina	Tennessee zanger	passeriformes: parulidae		
Vini australis	Blauwkaplori	psittaciformes: psittacidae	4,5	A-
Vini kuhlii	Kuhls lori	psittaciformes: psittacidae	4,5	A-
Vini peruviana	Saffierlori	psittaciformes: psittacidae	4,5	A-
Vini stepheni	Stephens lori	psittaciformes: psittacidae	4,5	A-
Vini ultramarina	Hemelsblauwe lori	psittaciformes: psittacidae	4,5	A-
Vireo flavifrons	Geelborstvireo	passeriformes: vireonidae		
Vireo olivaceus	Roodoogvireo	passeriformes: vireonidae		
Vireo philadelphicus	Philadelphia vireo	passeriformes: vireonidae		
Vultur gryphus	Andes condor	falconiformes: cathartidae		A-

Wilsonia citrina	Kapzanger	passeriformes: parulidae		
Wilsonia pusilla	Wilsons zanger	passeriformes: parulidae		
Xanthocephalus xanthocephalus	Geelkoptroepiaal	passeriformes: icteridae	6,0	
Xema sabini	Vorkstaartmeeuw	charadriiformes: laridae	6,5	
Xipholema atropurpurea	Zwartpurperen cotinga	passeriformes: cotingidae		A-
Zonotrichia albicollis	Witkeelgors	passeriformes: emberizidae		
Zonotrichia leucophrys	Witkruingors	passeriformes: emberizidae		
Zoothera dauma	Goudlijster	passeriformes: turdidae	3,5	
Zoothera naevia	Bonte lijster	passeriformes: turdidae		
Zoothera sibirica	Siberische lijster	passeriformes: turdidae		
Zosterops albogularis	Witkeelbrilvogel	passeriformes: zosteropidae		A-

[1] Maximum inner diameter in mm.
[2] Annex A. De species marked with A- are Annex A species as mentioned in EC Regulation 338/97